



Provincia de Tierra del Fuego,
Antártida e Islas del Atlántico Sur
República Argentina

PROVINCIA DE TIERRA DEL FUEGO

ESQUEMA AHORRO - INVERSION - FINANCIAMIENTO

ES COPIA

ORGANISMO: Dirección Provincial de Energía
ETAPA: Pagado de Ejercicios Anteriores
MES 5 DE 2016
TRIMESTRE 2

En Pesos



COD	CONCEPTO
1502000000	AMORTIZACION DE DEUDA Y DISMINUCION DE OTROS PASIVOS
1502030000	Devolución de Otros Préstamos
1600000000	OTROS CONCEPTOS NO INFORMADOS

IMPORTE
0,00
0,00
-15.478.286,03

[Handwritten signature]
C.P. ROBERTO F. BOGARIN
Jefe Departamento Contable
Dirección Provincial de Energía



Provincia de Tierra del Fuego,
Antártida e Islas del Atlántico Sur
República Argentina


PROVINCIA DE TIERRA DEL FUEGO

ESQUEMA AHORRO - INVERSION - FINANCIAMIENTO

ES COPIA

ORGANISMO: Dirección Provincial de Energía
ETAPA: Pagado
MES 5 DE 2016
TRIMESTRE 2

En Pesos



COD	CONCEPTO	IMPORTE
100000000	I. INGRESOS CORRIENTES	75.846.493,28
101000000	TRIBUTARIOS	12.601.197,52
101010000	De Origen Provincial	0,00
101020000	De Origen Nacional	12.601.197,52
101021400	Fondo Sub. Comp. de Tarifas Electricas Ley N° 24.065	3.541.100,38
101021600	Fondo Energia Electrica	3.009.980,61
101021900	Otros	0,00
101030000	Afectados a Obras Públicas	6.050.116,53
101030300	F.E.D.E.I. - Ley N° 23.966	6.050.116,53
101040000	CONTRIBUCIONES A LA SEGURIDAD SOCIAL	0,00
102000000	NO TRIBUTARIOS	509.996,53
102020000	Otros No Tributarios	509.996,53
103000000	VENTA DE BS. Y SERV. DE LA ADMIN. PUBLICA	62.735.299,23
103090000	Servicios Dirección Prov de Energía	62.735.299,23
103130000	Otros	0,00
104000000	RENTAS DE LA PROPIEDAD	0,00
105000000	TRANSFERENCIAS CORRIENTES	0,00
105020000	del Sector Público Nacional	0,00
105020100	de la Administración Central Nacional	0,00
200000000	II. GASTOS CORRIENTES	41.062.033,88
201000000	GASTOS DE CONSUMO	40.915.996,55
201010000	Personal	36.191.518,01
201020000	Bienes de Consumo	1.901.178,30
201030000	Servicios	2.761.208,44
201040000	Otros Gastos	62.091,80
202000000	RENTAS DE LA PROPIEDAD	146.037,33
202010000	Intereses y Gastos de la Deuda	146.037,33
203000000	PRESTACIONES DE LA SEGURIDAD SOCIAL	0,00
204000000	TRANSFERENCIAS CORRIENTES	0,00
204010000	Al Sector Privado	0,00
204010700	Cooperativas	0,00
204020000	Al Sector Público	0,00
204020400	Otros	0,00
300000000	III. RESULTADO ECONOMICO (I-II)	34.784.459,40
400000000	IV. INGRESOS DE CAPITAL	0,00
401000000	RECURSOS PROPIOS DE CAPITAL	0,00
401010000	Venta de Activo Fijo	0,00
402000000	TRANSFERENCIAS DE CAPITAL	0,00
402020000	del Sector Público Nacional	0,00
402020100	de la Adm. Central Nacional	0,00
402020114	Otros	0,00
403000000	DISMINUCIÓN DE LA INVERSION FINANCIERA	0,00
403030000	Recupero de Prestamos de Largo Plazo	0,00
403030200	del Sector Publico Nacional	0,00

[Handwritten Signature]
C.P. ROBERTO F. BOGARIN
Jefe Departamento Contable
Dirección Provincial de Energía



Provincia de Tierra del Fuego,
Antártida e Islas del Atlántico Sur
República Argentina

PROVINCIA DE TIERRA DEL FUEGO

ESQUEMA AHORRO - INVERSION - FINANCIAMIENTO

ES COPIA

ORGANISMO: Dirección Provincial de Energía
ETAPA: Pagado
MES 5 DE 2016
TRIMESTRE 2

En Pesos



COD	CONCEPTO	IMPORTE
500000000	V. GASTOS DE CAPITAL	593.764,75
501000000	INVERSION REAL DIRECTA	593.764,75
501010000	Maquinaria y Equipo	589.574,85
501020000	Construcciones	0,00
501020100	Con Rentas Generales	0,00
501020200	Con Recursos Afectados	0,00
501040000	Otros	4.189,90
502000000	TRANSFERENCIAS DE CAPITAL	0,00
502020000	Al Sector Público	0,00
502020100	Municipios	0,00
502020102	Otras Transferencias a Municipios	0,00
503000000	INVERSION FINANCIERA	0,00
600000000	VI. INGRESOS TOTALES (I+V)	75.846.493,28
700000000	VII. GASTOS TOTALES (II+V)	41.655.798,63
800000000	VIII. GASTOS PRIMARIOS (VII-Rentas de la Propiedad)	41.509.761,30
900000000	IX. RESULTADO FINANCIERO PREVIO A EROG. FIGUR.(VI-VII)	34.190.694,65
1000000000	X. CONTRIBUCIONES FIGURATIVAS	0,00
1100000000	XI. GASTOS FIGURATIVOS	0,00
1101000000	Gastos Figurativos de la Adm. Prov. p/ transacciones corrientes	0,00
1200000000	XII. RESULTADO PRIMARIO (VI-VIII)	34.336.731,98
1300000000	XIII. RESULTADO FINANCIERO (IX+X-XI)	34.190.694,65
1400000000	XIV. FUENTES FINANCIERAS	23.204.513,44
1401000000	DISMINUCION DE LA INVERSION FINANCIERA	22.456.044,99
1401010000	Disminución de Disponibilidades	8.212.698,84
1401020000	Disminución de Inversiones Fcras. Temporarias	0,00
1401030000	Disminución de Adelantos a Prov. y Cont.	519.367,69
1401040000	Disminución de Otros Activos Financieros	13.723.978,46
1402000000	ENDEUDAMIENTO PUBLICO E INCREMENTO DE OTROS PASIVOS	748.468,45
1402040000	Incremento de la Deuda Flotante	0,00
1402050000	Incremento de Otros Pasivos	748.468,45
1403000000	CONTRIBUCIONES FIGURATIVAS PARA APLICACIONES FINANCIERAS	0,00
1409000000	PENDIENTES DE CONCILIACIÓN	0,00
1500000000	XV. APLICACIONES FINANCIERAS	41.916.926,32
1501000000	INVERSION FINANCIERA	40.980.844,47
1501010000	Incremento de Disponibilidades	0,00
1501040000	Incremento de Adelantos a Prov. y Cont.	20.509.405,84
1501050000	Incremento de Otros Activos Financieros	20.471.438,63
1502000000	AMORTIZACION DE DEUDA Y DISMINUCION DE OTROS PASIVOS	936.081,85
1502030000	Devolución de Otros Préstamos	148.393,00
1502050000	Disminución de Otros Pasivos	787.688,85
1503000000	GASTOS FIGURATIVOS PARA APLICACIONES FINANCIERAS	0,00
1600000000	OTROS CONCEPTOS NO INFORMADOS	15.478.281,77

[Handwritten Signature]
C.P. ROBERTO F. BOGARIN
Jefe Departamento Contable
Dirección Provincial de Energía

Fecha de Impresión: 01/08/16 13:38:13

ALBA, CAICHEO

Página 2



Provincia de Tierra del Fuego,
Antártida e Islas del Atlántico Sur.
República Argentina.

ADMINISTRACIÓN PROVINCIAL

EJECUCIÓN DE RECURSOS POR RUBRO

ES COPIA



Organismo: Dirección Provincial de Energía

Mes: 5 Año: 2016

COD. RECURSO	RECURSOS	FORMULADO	AUMENTOS	DISMINUCIONES	DEFINITIVO	EJECUTADO	SALDO
10000000	RECURSOS	242.670.431,00	0,00	0,00	242.670.431,00	75.846.493,24	166.823.937,76
10100000	INGRESOS TRIBUTARIOS	44.000.000,00	0,00	0,00	44.000.000,00	12.601.197,52	31.398.802,48
10103000	Sobre la Producción, el Consum	44.000.000,00	0,00	0,00	44.000.000,00	12.601.197,52	31.398.802,48
10103030	Combustibles Líquidos	13.600.000,00	0,00	0,00	13.600.000,00	6.050.116,53	7.549.883,47
10103034	Combustibles Líquidos Ley	13.600.000,00	0,00	0,00	13.600.000,00	6.050.116,53	7.549.883,47
10103040	Consumo de Energía Eléctrica	30.400.000,00	0,00	0,00	30.400.000,00	6.551.080,99	23.848.919,01
10103041	Consumo de Energía Eléctr	20.400.000,00	0,00	0,00	20.400.000,00	3.009.980,61	17.390.019,39
10103042	Consumo de Energía Eléctr	10.000.000,00	0,00	0,00	10.000.000,00	3.541.100,38	6.458.899,62
10104000	Otros Tributos	0,00	0,00	0,00	0,00	0,00	0,00
10106000	Aportes no reintegrables	0,00	0,00	0,00	0,00	0,00	0,00
10200000	INGRESOS NO TRIBUTARIOS	1.250.000,00	0,00	0,00	1.250.000,00	509.996,51	740.003,49
10209000	Otros Ingresos No Tributarios	1.250.000,00	0,00	0,00	1.250.000,00	509.996,51	740.003,49
10209090	Otros	1.250.000,00	0,00	0,00	1.250.000,00	509.996,51	740.003,49
10209099	Otros No Tributarios	1.250.000,00	0,00	0,00	1.250.000,00	509.996,51	740.003,49
10300000	CONTRIBUCIONES	0,00	0,00	0,00	0,00	0,00	0,00
10400000	VENTA DE BS. Y SERV. DE LA AD	0,00	0,00	0,00	0,00	0,00	0,00
10500000	INGRESOS DE OPERACIÓN	197.420.431,00	0,00	0,00	197.420.431,00	62.735.299,21	134.685.131,79
10502000	Venta Bruta de Servicios	197.420.431,00	0,00	0,00	197.420.431,00	62.735.299,21	134.685.131,79
10509000	Otros Ingresos de Operación	0,00	0,00	0,00	0,00	0,00	0,00
10600000	RENTAS DE LA PROPIEDAD	0,00	0,00	0,00	0,00	0,00	0,00
10700000	TRANSFERENCIAS CORRIENTES	0,00	0,00	0,00	0,00	0,00	0,00
20000000	RECURSOS DE CAPITAL	91.420.263,00	100.000.000,00	0,00	191.420.263,00	0,00	191.420.263,00
20100000	RECURSOS PROPIOS DE CAPIT	0,00	0,00	0,00	0,00	0,00	0,00
20200000	TRANSFERENCIAS DE CAPITAL	91.420.263,00	100.000.000,00	0,00	191.420.263,00	0,00	191.420.263,00
20202000	Del Sector Público Nacional	91.420.263,00	100.000.000,00	0,00	191.420.263,00	0,00	191.420.263,00
20202010	De la Administración Central N	91.420.263,00	100.000.000,00	0,00	191.420.263,00	0,00	191.420.263,00
20202012	De la A.C.N.-M.Planif.Fed.	91.420.263,00	100.000.000,00	0,00	191.420.263,00	0,00	191.420.263,00
30000000	FUENTES FINANCIERAS	29.186.260,00	0,00	0,00	29.186.260,00	13.723.978,46	15.462.281,54
30100000	VENTA DE TITULOS Y VALORES	0,00	0,00	0,00	0,00	0,00	0,00
30200000	VENTA DE ACCIONES Y PARTIC	0,00	0,00	0,00	0,00	0,00	0,00
30300000	RECUPERACION DE PRESTAMO	0,00	0,00	0,00	0,00	0,00	0,00

Fecha de Impresión: 01/08/16 13:38:32 ALBA, CAICHEO

[Handwritten Signature]
CP. ROBERTO F. BOGARIN
Jefe Departamento Contable
Dirección Provincial de Energía





Provincia de Tierra del Fuego,
Antártida e Islas del Atlántico Sur.
República Argentina.

ADMINISTRACIÓN PROVINCIAL

EJECUCIÓN DE RECURSOS POR RUBRO

ES COPIA



Organismo: Dirección Provincial de Energía

Mes: 5

Año: 2016

COD. RECURSO	RECURSOS	FORMULADO	AUMENTOS	DISMINUCIONES	DEFINITIVO	EJECUTADO	SALDO
304000000	RECUPERACION DE PRESTAMO	0,00	0,00	0,00	0,00	0,00	0,00
305000000	DISMINUCIÓN DE OTROS ACTIV	29.186.260,00	0,00	0,00	29.186.260,00	13.723.978,46	15.462.281,54
305010000	Disminución de Disponibilidades	0,00	0,00	0,00	0,00	0,00	0,00
305010100	De Caja y Bancos	0,00	0,00	0,00	0,00	0,00	0,00
305030000	Disminución de Cuentas Comerc	29.186.260,00	0,00	0,00	29.186.260,00	13.723.978,46	15.462.281,54
305030100	Cuentas a cobrar comerciales	29.186.260,00	0,00	0,00	29.186.260,00	13.723.978,46	15.462.281,54
307000000	OBTENCIÓN DE PRESTAMOS	0,00	0,00	0,00	0,00	0,00	0,00
308000000	INCREMENTO DE OTROS PASIV	0,00	0,00	0,00	0,00	0,00	0,00
308040000	De Otros Documentos a Pagar	0,00	0,00	0,00	0,00	0,00	0,00
308040200	De otros documentos a pagar	0,00	0,00	0,00	0,00	0,00	0,00
309000000	INCREMENTO DEL PATRIMONIO	0,00	0,00	0,00	0,00	0,00	0,00
401000000	CONTRIBUCIONES FIGURATIVAS	0,00	0,00	0,00	0,00	0,00	0,00
401010000	CONTRIBUCIONES FIGURATIVAS	0,00	0,00	0,00	0,00	0,00	0,00
401020000	CONTRIBUCIONES FIGURATIVAS	0,00	0,00	0,00	0,00	0,00	0,00
401030000	CONTRIBUCIONES FIGURATIVAS	0,00	0,00	0,00	0,00	0,00	0,00
100000000	TOTALES	363.276.954,00	100.000.000,00	0,00	463.276.954,00	89.570.471,70	373.706.482,30

[Handwritten Signature]
C.P. ROBERTO F. BOGARIN
Jefe Departamento Contable
Dirección Provincial de Energía





Provincia de Tierra del Fuego,
Antártida e Islas del Atlántico Sur.
República Argentina.

ADMINISTRACIÓN PROVINCIAL

EJECUCIÓN DE GASTOS POR OBJETO A NIVEL DE PARCIAL

Organismo: Dirección Provincial de Energía

Mes: 5

Año: 2016


ES COPIA

COD. GASTO	GASTOS CON FINANCIAMIENTOS	CRED ORIGINAL	AUMENTOS	DISMINUCIONES	CRED VIGENTE	COMPROMISO	DEVENGADO	MAND A PAGAR	PAGADO	NO EJECUTADO
10000	GASTOS EN PERSONAL	124.733.137,00	483.000,00	483.000,00	124.733.137,00	46.723.287,46	46.723.287,46	46.723.287,46	36.191.218,01	78.009.849,54
10100	Personal permanente	114.470.060,00	0,00	300.000,00	114.170.060,00	43.754.828,96	43.754.828,96	43.754.828,96	35.696.200,14	70.415.231,04
10101	Retribuciones del Cargo	16.282.752,00	0,00	0,00	16.282.752,00	6.770.311,98	6.770.311,98	6.770.311,98	5.571.398,15	9.512.440,02
	001002001001 - Recursos Propios	7.277.856,00	0,00	0,00	7.277.856,00	6.770.311,98	6.770.311,98	6.770.311,98	5.571.398,15	567.544,62
	001004001030 - Transf.Min Planificación Federal Inversion Publica	9.004.896,00	0,00	0,00	9.004.896,00	0,00	0,00	0,00	0,00	9.004.896,00
10103	Retribuciones que no hacen al cargo	53.317.785,00	0,00	0,00	53.317.785,00	22.963.121,99	22.963.121,99	22.963.121,99	18.419.236,70	30.354.663,01
	001002001001 - Recursos Propios	53.317.785,00	0,00	0,00	53.317.785,00	22.963.121,99	22.963.121,99	22.963.121,99	18.419.236,70	30.354.663,01
10104	Sueldo anual complementario	7.858.310,00	0,00	300.000,00	7.558.310,00	241.295,75	241.295,75	241.295,75	208.647,26	7.317.014,25
	001002001001 - Recursos Propios	7.858.310,00	0,00	300.000,00	7.558.310,00	241.295,75	241.295,75	241.295,75	208.647,26	7.317.014,25
10105	Otros gastos en personal	15.270.218,00	0,00	0,00	15.270.218,00	3.934.539,92	3.934.539,92	3.934.539,92	3.533.633,06	11.335.678,08
	001002001001 - Recursos Propios	15.270.218,00	0,00	0,00	15.270.218,00	3.934.539,92	3.934.539,92	3.934.539,92	3.533.633,06	11.335.678,08
10106	Contribuciones patronales	21.740.995,00	0,00	0,00	21.740.995,00	9.845.559,32	9.845.559,32	9.845.559,32	7.963.284,97	11.895.435,68
	001002001001 - Recursos Propios	21.740.995,00	0,00	0,00	21.740.995,00	9.845.559,32	9.845.559,32	9.845.559,32	7.963.284,97	11.895.435,68
10200	Personal Temporario	2.009.218,00	450.000,00	183.000,00	2.286.218,00	975.425,96	975.425,96	975.425,96	367.097,10	1.310.792,04
10201	Retribuciones del cargo	1.398.909,00	300.000,00	183.000,00	1.515.909,00	782.898,61	782.898,61	782.898,61	300.024,21	733.010,39
	001002001001 - Recursos Propios	1.398.909,00	300.000,00	183.000,00	1.515.909,00	782.898,61	782.898,61	782.898,61	300.024,21	733.010,39
10202	Retribuciones que no hacen al cargo	91.460,00	0,00	0,00	91.460,00	0,00	0,00	0,00	0,00	91.460,00
	001002001001 - Recursos Propios	91.460,00	0,00	0,00	91.460,00	0,00	0,00	0,00	0,00	91.460,00
10203	Sueldo anual complementario	140.074,00	0,00	0,00	140.074,00	0,00	0,00	0,00	0,00	140.074,00
	001002001001 - Recursos Propios	140.074,00	0,00	0,00	140.074,00	0,00	0,00	0,00	0,00	140.074,00
10205	Contribuciones patronales	378.775,00	160.000,00	0,00	538.775,00	192.527,35	192.527,35	192.527,35	67.072,89	346.247,65
	001002001001 - Recursos Propios	378.775,00	160.000,00	0,00	538.775,00	192.527,35	192.527,35	192.527,35	67.072,89	346.247,65
10300	Servicios extraordinarios	1.390.546,00	23.000,00	0,00	1.413.546,00	952.982,13	952.982,13	952.982,13	127.920,77	460.563,87
10301	Retribuciones extraordinarias	1.107.993,00	3.000,00	0,00	1.110.993,00	780.538,48	780.538,48	780.538,48	127.920,77	330.454,52
	001002001001 - Recursos Propios	1.107.993,00	3.000,00	0,00	1.110.993,00	780.538,48	780.538,48	780.538,48	127.920,77	330.454,52
10303	Contribuciones patronales	282.553,00	20.000,00	0,00	302.553,00	172.443,65	172.443,65	172.443,65	0,00	130.109,35
	001002001001 - Recursos Propios	282.553,00	20.000,00	0,00	302.553,00	172.443,65	172.443,65	172.443,65	0,00	130.109,35
10400	Asignaciones familiares	2.463.880,00	0,00	0,00	2.463.880,00	872.851,00	872.851,00	872.851,00	0,00	1.591.029,00
10401	Asignaciones familiares	2.463.880,00	0,00	0,00	2.463.880,00	872.851,00	872.851,00	872.851,00	0,00	1.591.029,00
	001002001001 - Recursos Propios	2.463.880,00	0,00	0,00	2.463.880,00	872.851,00	872.851,00	872.851,00	0,00	1.591.029,00
10500	Asistencia social al personal	1.610.349,00	0,00	0,00	1.610.349,00	27.199,41	27.199,41	27.199,41	0,00	1.583.149,59

Fecha de Impresión: 01/08/16 13:38:50 ALBA, CAICHEO

Página: 1

C.P. ROBERTO F. BOGARIN
Jefe Departamento Contable
Dirección Provincial de Energía



ES COPIA



Provincia de Tierra del Fuego,
Antártida e Islas del Atlántico Sur,
República Argentina.

ADMINISTRACIÓN PROVINCIAL

EJECUCIÓN DE GASTOS POR OBJETO A NIVEL DE PARCIAL

Organismo: Dirección Provincial de Energía Mes: 5 Año: 2016

COD. GASTO	GASTOS CON FINANCIAMIENTOS	CRED ORIGINAL	AUMENTOS	DISMINUCIONES	CRED VIGENTE	COMPROMISO	DEVENGADO	MAND A PAGAR	PAGADO	NO EJECUTADO
10501	Seguros de Riesgo del Trabajo	1.605.429,00	0,00	0,00	1.605.429,00	23.810,56	23.810,56	23.810,56	0,00	1.581.618,44
	001002001001 - Recursos Propios	1.605.429,00	0,00	0,00	1.605.429,00	23.810,56	23.810,56	23.810,56	0,00	1.581.618,44
10509	Otras asistencias sociales al personal	4.920,00	0,00	0,00	4.920,00	3.388,85	3.388,85	3.388,85	0,00	1.531,15
	001002001001 - Recursos Propios	4.920,00	0,00	0,00	4.920,00	3.388,85	3.388,85	3.388,85	0,00	1.531,15
10600	Beneficios y compensaciones	2.789.084,00	0,00	0,00	2.789.084,00	140.000,00	140.000,00	140.000,00	0,00	2.649.084,00
10601	Beneficios y compensaciones	2.789.084,00	0,00	0,00	2.789.084,00	140.000,00	140.000,00	140.000,00	0,00	2.649.084,00
	001002001001 - Recursos Propios	2.789.084,00	0,00	0,00	2.789.084,00	140.000,00	140.000,00	140.000,00	0,00	2.649.084,00
20000	BIENES DE CONSUMO	87.199.965,00	402.976,00	402.976,00	87.199.965,00	4.758.501,62	3.540.384,13	3.540.384,13	1.901.178,30	83.659.590,87
20100	Productos alimenticios, agropecuarios y fore	139.526,00	26.976,00	0,00	166.502,00	50.094,94	50.094,94	50.094,94	50.094,94	116.407,06
20101	Alimentos para personas	20.286,00	0,00	0,00	20.286,00	1.246,00	1.246,00	1.246,00	1.246,00	19.040,00
	001002001001 - Recursos Propios	20.286,00	0,00	0,00	20.286,00	1.246,00	1.246,00	1.246,00	1.246,00	19.040,00
20105	Madera, corcho y sus manufacturas	119.240,00	26.976,00	0,00	146.216,00	48.848,94	48.848,94	48.848,94	48.848,94	97.367,06
	001002001001 - Recursos Propios	23.184,00	26.976,00	0,00	50.160,00	48.848,94	48.848,94	48.848,94	48.848,94	1.311,06
	001004001030 - Transf.Min Planificadon Federal Inversion Publica	96.056,00	0,00	0,00	96.056,00	0,00	0,00	0,00	0,00	96.056,00
20200	Textiles y vestuario	1.868.378,00	300.000,00	26.976,00	2.141.402,00	1.289.238,00	1.046.288,00	1.046.288,00	381.971,00	1.095.114,00
20202	Prendas de vestir	1.837.134,00	300.000,00	0,00	2.137.134,00	1.289.238,00	1.046.288,00	1.046.288,00	381.971,00	1.090.846,00
	001002001001 - Recursos Propios	1.698.490,00	300.000,00	0,00	1.998.490,00	1.289.238,00	1.046.288,00	1.046.288,00	381.971,00	952.202,00
	001004001030 - Transf.Min Planificadon Federal Inversion Publica	138.644,00	0,00	0,00	138.644,00	0,00	0,00	0,00	0,00	138.644,00
20203	Conlecciones textiles	2.268,00	0,00	0,00	2.268,00	0,00	0,00	0,00	0,00	2.268,00
	001002001001 - Recursos Propios	2.268,00	0,00	0,00	2.268,00	0,00	0,00	0,00	0,00	2.268,00
20209	Otros n.e.p	28.976,00	0,00	26.976,00	2.000,00	0,00	0,00	0,00	0,00	2.000,00
	001002001001 - Recursos Propios	28.976,00	0,00	26.976,00	2.000,00	0,00	0,00	0,00	0,00	2.000,00
20300	Productos de papel, cartón e impresos	446.175,00	0,00	100.000,00	346.175,00	9.910,00	9.910,00	9.910,00	9.910,00	336.265,00
20301	Papel de escritorio y cartón	47.250,00	0,00	0,00	47.250,00	9.910,00	9.910,00	9.910,00	9.910,00	37.340,00
	001002001001 - Recursos Propios	47.250,00	0,00	0,00	47.250,00	9.910,00	9.910,00	9.910,00	9.910,00	37.340,00
20302	Papel para computación	51.975,00	0,00	0,00	51.975,00	0,00	0,00	0,00	0,00	51.975,00
	001002001001 - Recursos Propios	51.975,00	0,00	0,00	51.975,00	0,00	0,00	0,00	0,00	51.975,00
20303	Productos de artes gráficas	277.200,00	0,00	100.000,00	177.200,00	0,00	0,00	0,00	0,00	177.200,00
	001002001001 - Recursos Propios	277.200,00	0,00	100.000,00	177.200,00	0,00	0,00	0,00	0,00	177.200,00
20305	Libros revistas y periódicos	21.000,00	0,00	0,00	21.000,00	0,00	0,00	0,00	0,00	21.000,00
	001002001001 - Recursos Propios	21.000,00	0,00	0,00	21.000,00	0,00	0,00	0,00	0,00	21.000,00

[Handwritten signature]
 C.P. ROBERTO FUBOGARIN
 Jefe Departamento Contable
 Dirección Provincial de Energía

[Circular stamp: Secretaría Legislativa No. 152]

[Circular stamp: No. 151]

ES COPIA



Provincia de Tierra del Fuego,
Antártida e Islas del Atlántico Sur,
República Argentina.

ADMINISTRACIÓN PROVINCIAL

EJECUCIÓN DE GASTOS POR OBJETO A NIVEL DE PARCIAL

Organismo: Dirección Provincial de Energía Mes: 5 Año: 2016

COD. GASTO	GASTOS CON FINANCIAMIENTOS	CRED ORIGINAL	AUMENTOS	DISMINUCIONES	CRED VIGENTE	COMPROMISO	DEVENGADO	MAND A PAGAR	PAGADO	NO EJECUTADO
20306	Textos de enseñanza	3.390,00	0,00	0,00	3.390,00	0,00	0,00	0,00	0,00	3.390,00
	001002001001 - Recursos Propios	3.390,00	0,00	0,00	3.390,00	0,00	0,00	0,00	0,00	3.390,00
20308	Otros n.e.p.	45.360,00	0,00	0,00	45.360,00	0,00	0,00	0,00	0,00	45.360,00
	001002001001 - Recursos Propios	45.360,00	0,00	0,00	45.360,00	0,00	0,00	0,00	0,00	45.360,00
20400	Productos de cuero y caucho	138.317,00	0,00	0,00	138.317,00	0,00	0,00	0,00	0,00	138.317,00
20402	Artículos de cuero	2.268,00	0,00	0,00	2.268,00	0,00	0,00	0,00	0,00	2.268,00
	001002001001 - Recursos Propios	2.268,00	0,00	0,00	2.268,00	0,00	0,00	0,00	0,00	2.268,00
20404	Cubiertas y cámaras de aire	136.049,00	0,00	0,00	136.049,00	0,00	0,00	0,00	0,00	136.049,00
	001002001001 - Recursos Propios	136.049,00	0,00	0,00	136.049,00	0,00	0,00	0,00	0,00	136.049,00
20500	Productos químicos, combustibles y lubrica	2.768.003,00	0,00	0,00	2.768.003,00	110.627,04	110.627,04	110.627,04	106.012,46	2.657.375,96
20501	Compuestos químicos	88.115,00	0,00	0,00	88.115,00	0,00	0,00	0,00	0,00	88.115,00
	001002001001 - Recursos Propios	88.115,00	0,00	0,00	88.115,00	0,00	0,00	0,00	0,00	88.115,00
20505	Tintas pinturas y colorantes	77.158,00	0,00	0,00	77.158,00	779,33	779,33	779,33	779,33	76.378,67
	001002001001 - Recursos Propios	77.158,00	0,00	0,00	77.158,00	779,33	779,33	779,33	779,33	76.378,67
20506	Combustibles y lubricantes	2.579.496,00	0,00	0,00	2.579.496,00	109.847,71	109.847,71	109.847,71	105.233,13	2.469.648,29
	001002001001 - Recursos Propios	2.569.458,00	0,00	0,00	2.569.458,00	109.847,71	109.847,71	109.847,71	105.233,13	2.459.610,29
	001004001030 - Transf.Min Planificación Federal Inversión Pública	10.038,00	0,00	0,00	10.038,00	0,00	0,00	0,00	0,00	10.038,00
20508	Productos de material plástico	23.234,00	0,00	0,00	23.234,00	0,00	0,00	0,00	0,00	23.234,00
	001002001001 - Recursos Propios	23.234,00	0,00	0,00	23.234,00	0,00	0,00	0,00	0,00	23.234,00
20600	Productos de minerales no metálicos	981.813,00	0,00	100.000,00	881.813,00	400,00	400,00	400,00	400,00	881.413,00
20602	Productos de vidrio	14.385,00	0,00	0,00	14.385,00	400,00	400,00	400,00	400,00	13.985,00
	001002001001 - Recursos Propios	14.385,00	0,00	0,00	14.385,00	400,00	400,00	400,00	400,00	13.985,00
20605	Cemento cal y yeso	967.428,00	0,00	100.000,00	867.428,00	0,00	0,00	0,00	0,00	867.428,00
	001002001001 - Recursos Propios	967.428,00	0,00	100.000,00	867.428,00	0,00	0,00	0,00	0,00	867.428,00
20700	Productos metálicos	310.532,00	58.000,00	58.000,00	310.532,00	73.306,85	72.990,05	72.990,05	28.856,51	237.541,95
20701	Productos ferrosos	106.254,00	0,00	28.000,00	78.254,00	3.751,80	3.435,00	3.435,00	3.435,00	74.819,00
	001002001001 - Recursos Propios	106.254,00	0,00	28.000,00	78.254,00	3.751,80	3.435,00	3.435,00	3.435,00	74.819,00
20702	Productos no ferroso	95.256,00	0,00	30.000,00	65.256,00	0,00	0,00	0,00	0,00	65.256,00
	001002001001 - Recursos Propios	95.256,00	0,00	30.000,00	65.256,00	0,00	0,00	0,00	0,00	65.256,00
20705	Herramientas menores	86.342,00	58.000,00	0,00	144.342,00	69.555,05	69.555,05	69.555,05	25.421,51	74.786,95
	001002001001 - Recursos Propios	86.342,00	58.000,00	0,00	144.342,00	69.555,05	69.555,05	69.555,05	25.421,51	74.786,95

Fecha de Impresión: 01/08/16 13:38:50 ALBA, CAICHEO

C.P. ROBERTO F. BOGARIN
Jefe Departamento Contable
Dirección Provincial de Energía

Página: 3
FOLIO 153
SECRETARÍA LEGISLATIVA
No. 152

ES COPIA



Provincia de Tierra del Fuego,
Antártida e Islas del Atlántico Sur.
República Argentina.

ADMINISTRACIÓN PROVINCIAL

EJECUCIÓN DE GASTOS POR OBJETO A NIVEL DE PARCIAL



Organismo: Dirección Provincial de Energía Mes: 5 Año: 2016

COD. GASTO	GASTOS CON FINANCIAMIENTOS	CRED ORIGINAL	AUMENTOS	DISMINUCIONES	CRED VIGENTE	COMPROMISO	DEVENGADO	MAND A PAGAR	PAGADO	NO EJECUTADO
20709	Otros n.e.p.	22.680,00	0,00	0,00	22.680,00	0,00	0,00	0,00	0,00	22.680,00
	001002001001 - Recursos Propios	22.680,00	0,00	0,00	22.680,00	0,00	0,00	0,00	0,00	22.680,00
20800	Minerales	71.048.060,00	0,00	0,00	71.048.060,00	1.506.656,22	951.131,50	951.131,50	936.093,50	70.096.928,50
20802	Petróleo crudo y gas natural	70.096.767,00	0,00	0,00	70.096.767,00	1.506.656,22	951.131,50	951.131,50	936.093,50	70.045.625,50
	001002001001 - Recursos Propios	70.996.757,00	0,00	0,00	70.996.757,00	1.506.656,22	951.131,50	951.131,50	936.093,50	70.045.625,50
20804	Piedra, arcilla y arena	51.303,00	0,00	0,00	51.303,00	0,00	0,00	0,00	0,00	51.303,00
	001002001001 - Recursos Propios	51.303,00	0,00	0,00	51.303,00	0,00	0,00	0,00	0,00	51.303,00
20900	Otros bienes de consumo	9.499.161,00	18.000,00	118.000,00	9.399.161,00	1.718.268,57	1.298.942,60	1.298.942,60	387.839,89	8.100.218,40
20901	Elementos de limpieza	264.180,00	0,00	0,00	264.180,00	794,20	794,20	794,20	499,20	263.385,80
	001002001001 - Recursos Propios	264.180,00	0,00	0,00	264.180,00	794,20	794,20	794,20	499,20	263.385,80
20902	Útiles de escritorio, oficina y enseñanza	97.566,00	0,00	0,00	97.566,00	356,00	356,00	356,00	356,00	97.210,00
	001002001001 - Recursos Propios	97.566,00	0,00	0,00	97.566,00	356,00	356,00	356,00	356,00	97.210,00
20903	Útiles y materiales eléctricos	6.547.697,00	0,00	50.000,00	6.497.697,00	1.157.820,78	820.738,73	820.738,73	355.766,51	5.676.958,27
	001002001001 - Recursos Propios	4.112.437,00	0,00	50.000,00	4.062.437,00	1.157.820,78	820.738,73	820.738,73	355.766,51	3.241.698,27
	001004001030 - Transf.Min Planificación Federal Inversión Publica	2.435.260,00	0,00	0,00	2.435.260,00	0,00	0,00	0,00	0,00	2.435.260,00
20906	Repuestos y accesorios	1.161.782,00	15.000,00	53.000,00	1.123.782,00	558.504,33	476.260,41	476.260,41	30.424,92	647.521,59
	001002001001 - Recursos Propios	1.007.482,00	15.000,00	53.000,00	969.482,00	558.504,33	476.260,41	476.260,41	30.424,92	493.221,59
	001004001030 - Transf.Min Planificación Federal Inversión Publica	154.300,00	0,00	0,00	154.300,00	0,00	0,00	0,00	0,00	154.300,00
20909	Otros n.e.p	1.427.936,00	3.000,00	15.000,00	1.415.936,00	793,26	793,26	793,26	793,26	1.415.142,74
	001002001001 - Recursos Propios	47.760,00	3.000,00	15.000,00	35.760,00	793,26	793,26	793,26	793,26	34.966,74
	001004001030 - Transf.Min Planificación Federal Inversión Publica	1.380.176,00	0,00	0,00	1.380.176,00	0,00	0,00	0,00	0,00	1.380.176,00
30000	SERVICIOS NO PERSONALES	28.229.085,00	5.180.924,00	5.180.924,00	28.229.085,00	13.216.970,73	8.635.861,19	8.635.861,19	2.761.208,44	19.593.223,81
30100	Servicios básicos	10.388.353,00	1.090.556,00	6.000,00	11.472.909,00	5.433.845,88	5.433.845,88	5.433.845,88	108.810,81	6.039.063,12
30101	Energía eléctrica	8.449.171,00	0,00	6.000,00	8.443.171,00	4.907.556,00	4.907.556,00	4.907.556,00	0,00	3.535.615,00
	001002001001 - Recursos Propios	8.449.171,00	0,00	6.000,00	8.443.171,00	4.907.556,00	4.907.556,00	4.907.556,00	0,00	3.535.615,00
30102	Agua	262.668,00	0,00	0,00	262.668,00	112.406,16	112.406,16	112.406,16	27.532,99	150.261,84
	001002001001 - Recursos Propios	262.668,00	0,00	0,00	262.668,00	112.406,16	112.406,16	112.406,16	27.532,99	150.261,84
30103	Gas	89.544,00	0,00	0,00	89.544,00	9.714,98	9.714,98	9.714,98	9.714,98	79.829,02
	001002001001 - Recursos Propios	89.544,00	0,00	0,00	89.544,00	9.714,98	9.714,98	9.714,98	9.714,98	79.829,02
30104	Teléfonos, telex y telefax	431.340,00	0,00	0,00	431.340,00	113.593,07	113.593,07	113.593,07	43.353,24	317.746,93
	001002001001 - Recursos Propios	431.340,00	0,00	0,00	431.340,00	113.593,07	113.593,07	113.593,07	43.353,24	317.746,93

Fecha de Impresión: 01/08/16 13:38:50 ALBA, CAICHEO

Página: 4

C. P. ROBERTO E. BOGARIN
Jefe Departamento Contable
Dirección Provincial de Energía



ES COPIA



Provincia de Tierra del Fuego,
Antártida e Islas del Atlántico Sur.
República Argentina.

ADMINISTRACIÓN PROVINCIAL

EJECUCIÓN DE GASTOS POR OBJETO A NIVEL DE PARCIAL



Organismo: Dirección Provincial de Energía Mes: 5 Año: 2016

COD. GASTO	GASTOS CON FINANCIAMIENTOS	CRED ORIGINAL	AUMENTOS	DISMINUCIONES	CRED VIGENTE	COMPROMISO	DEVENGADO	MAND A PAGAR	PAGADO	NO EJECUTADO
30105	correos y telégrafo	1.155.000,00	1.090.556,00	0,00	2.245.556,00	290.575,67	290.575,67	290.575,67	28.209,60	1.954.980,33
	001002001001 - Recursos Propios	1.155.000,00	1.090.556,00	0,00	2.245.556,00	290.575,67	290.575,67	290.575,67	28.209,60	1.954.980,33
30109	Otros n.e.p.	630,00	0,00	0,00	630,00	0,00	0,00	0,00	0,00	630,00
	001002001001 - Recursos Propios	630,00	0,00	0,00	630,00	0,00	0,00	0,00	0,00	630,00
30200	Alquileres y derechos	508.200,00	106.000,00	0,00	614.200,00	14.500,00	12.500,00	12.500,00	12.500,00	601.700,00
30202	Alquileres de maquinaria, equipo y medio	243.600,00	0,00	0,00	243.600,00	0,00	0,00	0,00	0,00	243.600,00
	001002001001 - Recursos Propios	243.600,00	0,00	0,00	243.600,00	0,00	0,00	0,00	0,00	243.600,00
30204	Alquileres de fotocopiadoras	75.600,00	0,00	0,00	75.600,00	2.000,00	0,00	0,00	0,00	75.600,00
	001002001001 - Recursos Propios	75.600,00	0,00	0,00	75.600,00	2.000,00	0,00	0,00	0,00	75.600,00
30205	Arrendamiento de tierras y terrenos	189.000,00	106.000,00	0,00	295.000,00	12.500,00	12.500,00	12.500,00	12.500,00	282.500,00
	001002001001 - Recursos Propios	189.000,00	106.000,00	0,00	295.000,00	12.500,00	12.500,00	12.500,00	12.500,00	282.500,00
30300	Mantenimiento, reparación y limpieza	5.765.201,00	506.668,00	1.751.500,00	4.520.369,00	539.586,09	242.212,96	242.212,96	232.912,96	4.278.156,04
30301	Mantenimiento y reparación de edificios y	710.892,00	0,00	112.000,00	598.892,00	4.800,00	0,00	0,00	0,00	598.892,00
	001002001001 - Recursos Propios	710.892,00	0,00	112.000,00	598.892,00	4.800,00	0,00	0,00	0,00	598.892,00
30302	Mantenimiento y reparación de vehículos	545.370,00	0,00	100.000,00	445.370,00	9.532,96	9.532,96	9.532,96	7.232,96	435.837,04
	001002001001 - Recursos Propios	545.370,00	0,00	100.000,00	445.370,00	9.532,96	9.532,96	9.532,96	7.232,96	435.837,04
30303	Mantenimiento y reparación de maquina	3.306.571,00	0,00	1.244.500,00	2.062.071,00	255.355,88	0,00	0,00	0,00	2.062.071,00
	001002001001 - Recursos Propios	3.291.010,00	0,00	1.244.500,00	2.046.510,00	255.355,88	0,00	0,00	0,00	2.046.510,00
	001004001030 - Transf.Min Planificacion Federal Inversion Publica	15.561,00	0,00	0,00	15.561,00	0,00	0,00	0,00	0,00	15.561,00
30305	Limpieza, aseo y fumigación	703.332,00	506.668,00	0,00	1.210.000,00	269.897,25	232.680,00	232.680,00	225.680,00	977.320,00
	001002001001 - Recursos Propios	703.332,00	506.668,00	0,00	1.210.000,00	269.897,25	232.680,00	232.680,00	225.680,00	977.320,00
30309	Otros n.e.p.	499.036,00	0,00	295.000,00	204.036,00	0,00	0,00	0,00	0,00	204.036,00
	001002001001 - Recursos Propios	499.036,00	0,00	295.000,00	204.036,00	0,00	0,00	0,00	0,00	204.036,00
30400	Servicios técnicos y profesionales	2.628.226,00	264.000,00	1.270.224,00	1.622.002,00	854.341,04	369.921,44	369.921,44	250.274,00	1.252.080,56
30401	Estudios, investigaciones y proyectos de	1.435.006,00	0,00	1.221.224,00	213.782,00	0,00	0,00	0,00	0,00	213.782,00
	001002001001 - Recursos Propios	1.435.006,00	0,00	1.221.224,00	213.782,00	0,00	0,00	0,00	0,00	213.782,00
30402	Medios y sanitarios	567.000,00	49.000,00	0,00	616.000,00	615.803,60	211.800,00	211.800,00	211.800,00	404.200,00
	001002001001 - Recursos Propios	567.000,00	49.000,00	0,00	616.000,00	615.803,60	211.800,00	211.800,00	211.800,00	404.200,00
30403	Jurídicos	21.000,00	0,00	0,00	21.000,00	0,00	0,00	0,00	0,00	21.000,00
	001002001001 - Recursos Propios	21.000,00	0,00	0,00	21.000,00	0,00	0,00	0,00	0,00	21.000,00
30405	De capacitación	208.320,00	0,00	49.000,00	159.320,00	0,00	0,00	0,00	0,00	159.320,00

Fecha de Impresión: 01/08/16 13:38:50 ALBA, CAICHEO

Página: 5

C.P. ROBERTO E. BOGARIN
Jefe Departamento Contable
Dirección Provincial de Energía



ES COPIA



Provincia de Tierra del Fuego,
Antártida e Islas del Atlántico Sur,
República Argentina.

ADMINISTRACIÓN PROVINCIAL

EJECUCIÓN DE GASTOS POR OBJETO A NIVEL DE PARCIAL

Organismo: Dirección Provincial de Energía

Mes: 5

Año: 2016


COD. GASTO	GASTOS CON FINANCIAMIENTOS	CRED ORIGINAL	AUMENTOS	DISMINUCIONES	CRED VIGENTE	COMPROMISO	DEVENGADO	MAND A PAGAR	PAGADO	NO EJECUTADO
	001002001001 - Recursos Propios	208.320,00	0,00	49.000,00	159.320,00	0,00	0,00	0,00	0,00	159.320,00
30406	De informática y sistemas computarizado	352.275,00	0,00	0,00	352.275,00	38.374,00	38.374,00	38.374,00	38.374,00	313.901,00
	001002001001 - Recursos Propios	352.275,00	0,00	0,00	352.275,00	38.374,00	38.374,00	38.374,00	38.374,00	313.901,00
30400	Otros n.e.p.	44.625,00	215.000,00	0,00	269.625,00	200.163,44	119.747,44	119.747,44	100,00	169.877,56
	001002001001 - Recursos Propios	44.625,00	215.000,00	0,00	259.625,00	200.163,44	119.747,44	119.747,44	100,00	159.877,56
30500	Servicios comerciales y financieros	2.997.877,00	236.500,00	1.613.500,00	1.620.877,00	780.613,79	639.613,03	639.613,03	610.177,79	981.263,97
30501	Transporte	51.471,00	0,00	0,00	51.471,00	19.891,25	19.891,25	19.891,25	6.695,77	31.579,75
	001002001001 - Recursos Propios	51.471,00	0,00	0,00	51.471,00	19.891,25	19.891,25	19.891,25	6.695,77	31.579,75
30504	Primas y gastos de seguros	1.738.906,00	0,00	1.613.500,00	125.406,00	0,00	0,00	0,00	0,00	125.406,00
	001002001001 - Recursos Propios	1.738.906,00	0,00	1.613.500,00	125.406,00	0,00	0,00	0,00	0,00	125.406,00
30505	Comisiones y gastos bancarios	1.207.500,00	0,00	0,00	1.207.500,00	537.347,33	537.347,33	537.347,33	537.347,33	670.152,67
	001002001001 - Recursos Propios	1.207.500,00	0,00	0,00	1.207.500,00	537.347,33	537.347,33	537.347,33	537.347,33	670.152,67
30506	Internet	0,00	236.500,00	0,00	236.500,00	223.375,21	82.374,45	82.374,45	66.134,69	154.125,55
	001002001001 - Recursos Propios	0,00	236.500,00	0,00	236.500,00	223.375,21	82.374,45	82.374,45	66.134,69	154.125,55
30600	Publicidad y propaganda	63.000,00	0,00	0,00	63.000,00	51.040,00	51.040,00	51.040,00	17.280,00	11.960,00
	001002001001 - Recursos Propios	63.000,00	0,00	0,00	63.000,00	51.040,00	51.040,00	51.040,00	17.280,00	11.960,00
30700	Pasajes y viáticos	546.445,00	0,00	25.000,00	521.445,00	59.378,07	59.378,07	59.378,07	59.378,07	462.066,93
30701	Pasajes	421.319,00	0,00	25.000,00	396.319,00	48.153,07	48.153,07	48.153,07	48.153,07	348.165,93
	001002001001 - Recursos Propios	421.319,00	0,00	25.000,00	396.319,00	48.153,07	48.153,07	48.153,07	48.153,07	348.165,93
30702	Viáticos	125.126,00	0,00	0,00	125.126,00	11.225,00	11.225,00	11.225,00	11.225,00	113.901,00
	001002001001 - Recursos Propios	125.126,00	0,00	0,00	125.126,00	11.225,00	11.225,00	11.225,00	11.225,00	113.901,00
30800	Impuestos, derechos y tasas	286.776,00	40.000,00	20.000,00	306.776,00	261.599,98	261.599,98	261.599,98	261.599,98	45.176,02
30802	Impuestos directos	118.650,00	20.000,00	20.000,00	118.650,00	105.794,61	105.794,61	105.794,61	105.794,61	12.855,39
	001002001001 - Recursos Propios	118.650,00	20.000,00	20.000,00	118.650,00	105.794,61	105.794,61	105.794,61	105.794,61	12.855,39
30803	Derechos y tasas	136.626,00	20.000,00	0,00	156.626,00	154.705,37	154.705,37	154.705,37	154.705,37	1.920,63
	001002001001 - Recursos Propios	136.626,00	20.000,00	0,00	156.626,00	154.705,37	154.705,37	154.705,37	154.705,37	1.920,63
30804	Multas, recargos y gastos judiciales	8.400,00	0,00	0,00	8.400,00	1.100,00	1.100,00	1.100,00	1.100,00	7.300,00
	001002001001 - Recursos Propios	8.400,00	0,00	0,00	8.400,00	1.100,00	1.100,00	1.100,00	1.100,00	7.300,00
30809	Otros n.e.p.	23.100,00	0,00	0,00	23.100,00	0,00	0,00	0,00	0,00	23.100,00
	001002001001 - Recursos Propios	23.100,00	0,00	0,00	23.100,00	0,00	0,00	0,00	0,00	23.100,00
30900	Otros Servicios	5.045.007,00	2.937.200,00	494.700,00	7.487.507,00	5.222.065,88	1.565.749,83	1.565.749,83	1.208.274,83	5.921.757,17

Fecha de Impresión: 01/08/16 13:38:50

ALBA, CAICHEO

Página: 6

C.P. ROBERTO F. BOGARIN
Jefe Departamento Contable
Dirección Provincial de Energía



ES COPIA



Provincia de Tierra del Fuego,
Antártida e Islas del Atlántico Sur.
República Argentina.

ADMINISTRACIÓN PROVINCIAL

EJECUCIÓN DE GASTOS POR OBJETO A NIVEL DE PARCIAL


Organismo: Dirección Provincial de Energía Mes: 5 Año: 2016

COD. GASTO	GASTOS CON FINANCIAMIENTOS	CRED ORIGINAL	AUMENTOS	DISMINUCIONES	CRED VIGENTE	COMPROMISO	DEVENGADO	MAND A PAGAR	PAGADO	NO EJECUTADO
30901	Servicios de ceremonial	370.356,00	0,00	234.700,00	135.656,00	0,00	0,00	0,00	0,00	135.656,00
	001002001001 - Recursos Propios	370.356,00	0,00	234.700,00	135.656,00	0,00	0,00	0,00	0,00	135.656,00
30903	Servicios de vigilancia	2.352.000,00	2.842.200,00	60.000,00	5.134.200,00	5.042.552,44	1.470.578,44	1.470.578,44	1.113.103,44	3.663.621,56
	001002001001 - Recursos Propios	2.352.000,00	2.842.200,00	60.000,00	5.134.200,00	5.042.552,44	1.470.578,44	1.470.578,44	1.113.103,44	3.663.621,56
30909	Otros n.e.p	2.322.651,00	95.000,00	200.000,00	2.217.651,00	179.513,44	95.171,39	95.171,39	95.171,39	2.122.479,61
	001002001001 - Recursos Propios	537.233,00	95.000,00	200.000,00	432.233,00	179.513,44	95.171,39	95.171,39	95.171,39	337.061,61
	001004001030 - Transf.Min Planificación Federal Inversion Publica	1.785.418,00	0,00	0,00	1.785.418,00	0,00	0,00	0,00	0,00	1.785.418,00
40000	BIENES DE USO	97.939.344,00	100.259.200,00	259.200,00	197.939.344,00	65.799.469,23	14.483.638,60	14.483.638,60	593.764,75	183.455.705,40
40100	Bienes Preexistentes	0,00	0,00	0,00	0,00	0,00	0,00	0,00	0,00	0,00
40200	Construcciones	70.219.686,00	92.000.000,00	0,00	162.219.686,00	58.778.111,47	12.771.242,39	12.771.242,39	0,00	149.448.443,61
40201	Construcciones en bienes de dominio pñ	70.219.686,00	92.000.000,00	0,00	162.219.686,00	58.778.111,47	12.771.242,39	12.771.242,39	0,00	149.448.443,61
	001002001001 - Recursos Propios	17.888.648,00	0,00	0,00	17.888.648,00	58.778.111,47	12.771.242,39	12.771.242,39	0,00	5.117.405,61
	001004001030 - Transf.Min Planificación Federal Inversion Publica	52.331.038,00	92.000.000,00	0,00	144.331.038,00	0,00	0,00	0,00	0,00	144.331.038,00
40300	Maquinaria y equipo	27.700.758,00	8.255.000,00	255.000,00	35.700.758,00	7.017.167,86	1.708.206,31	1.708.206,31	589.574,85	33.992.551,69
40301	Maquinaria y equipo de producción	26.575.005,00	8.000.000,00	0,00	34.575.005,00	6.727.558,30	1.418.596,75	1.418.596,75	589.574,85	33.156.408,25
	001002001001 - Recursos Propios	17.499.052,00	0,00	0,00	17.499.052,00	6.727.558,30	1.418.596,75	1.418.596,75	589.574,85	16.080.455,25
	001004001030 - Transf.Min Planificación Federal Inversion Publica	9.075.953,00	8.000.000,00	0,00	17.075.953,00	0,00	0,00	0,00	0,00	17.075.953,00
40302	Equipo de transporte, tracción y elevació	566.551,00	0,00	255.000,00	311.551,00	0,00	0,00	0,00	0,00	311.551,00
	001002001001 - Recursos Propios	566.551,00	0,00	255.000,00	311.551,00	0,00	0,00	0,00	0,00	311.551,00
40304	Equipo de comunicación y señalamiento	106.628,00	0,00	0,00	106.628,00	0,00	0,00	0,00	0,00	106.628,00
	001002001001 - Recursos Propios	106.628,00	0,00	0,00	106.628,00	0,00	0,00	0,00	0,00	106.628,00
40306	Equipo para computación	144.000,00	0,00	0,00	144.000,00	0,00	0,00	0,00	0,00	144.000,00
	001002001001 - Recursos Propios	144.000,00	0,00	0,00	144.000,00	0,00	0,00	0,00	0,00	144.000,00
40307	Equipo de oficina y muebles	84.000,00	0,00	0,00	84.000,00	0,00	0,00	0,00	0,00	84.000,00
	001002001001 - Recursos Propios	84.000,00	0,00	0,00	84.000,00	0,00	0,00	0,00	0,00	84.000,00
40308	Herramientas y repuestos mayores	214.074,00	255.000,00	0,00	469.074,00	289.609,56	289.609,56	289.609,56	0,00	179.464,44
	001002001001 - Recursos Propios	214.074,00	255.000,00	0,00	469.074,00	289.609,56	289.609,56	289.609,56	0,00	179.464,44
40309	Equipos varios	10.500,00	0,00	0,00	10.500,00	0,00	0,00	0,00	0,00	10.500,00
	001002001001 - Recursos Propios	10.500,00	0,00	0,00	10.500,00	0,00	0,00	0,00	0,00	10.500,00
40500	Libros, revistas y otros elementos coleccion	18.900,00	0,00	4.200,00	14.700,00	0,00	0,00	0,00	0,00	14.700,00
	001002001001 - Recursos Propios	18.900,00	0,00	4.200,00	14.700,00	0,00	0,00	0,00	0,00	14.700,00

Fecha de Impresión: 01/08/16 13:38:50 ALBA, CAICHEO

Página: 7

C.P. ROBERTO F. BOGARIN
Jefe Departamento Contable
Dirección Provincial de Energía



ES COPIA



Provincia de Tierra del Fuego,
Antártida e Islas del Atlántico Sur.
República Argentina.

ADMINISTRACIÓN PROVINCIAL

EJECUCIÓN DE GASTOS POR OBJETO A NIVEL DE PARCIAL

Organismo: Dirección Provincial de Energía

Mes: 5

Año: 2016

COD. GASTO	GASTOS CON FINANCIAMIENTOS	CRED ORIGINAL	AUMENTOS	DISMINUCIONES	CRED VIGENTE	COMPROMISO	DEVENGADO	MAND A PAGAR	PAGADO	NO EJECUTADO
40800	Activos Intangibles	0,00	4.200,00	0,00	4.200,00	4.189,90	4.189,90	4.189,90	4.189,90	10,10
40802	Otros activos Intangibles	0,00	4.200,00	0,00	4.200,00	4.189,90	4.189,90	4.189,90	4.189,90	10,10
	001002001001 - Recursos Propios	0,00	4.200,00	0,00	4.200,00	4.189,90	4.189,90	4.189,90	4.189,90	10,10
60000	TRANSFERENCIAS	20.992.923,00	0,00	0,00	20.992.923,00	1.202.263,84	1.202.263,84	1.202.263,84	0,00	19.660.669,16
50100	Transferencias al Sector Privado p/ financia	17.992.923,00	0,00	0,00	17.992.923,00	468.040,00	468.040,00	468.040,00	0,00	17.524.883,00
50108	Transferencias a cooperativas	17.992.923,00	0,00	0,00	17.992.923,00	468.040,00	468.040,00	468.040,00	0,00	17.524.883,00
	001002001001 - Recursos Propios	3.000.000,00	0,00	0,00	3.000.000,00	468.040,00	468.040,00	468.040,00	0,00	2.531.960,00
	001004001030 - Transf.Min Planificacion Federal Inversion Publica	14.992.923,00	0,00	0,00	14.992.923,00	0,00	0,00	0,00	0,00	14.992.923,00
50200	Transferencias al Sector Privado p/ financia	0,00	0,00	0,00	0,00	0,00	0,00	0,00	0,00	0,00
50300	Transferencias al Sector Público Nacional p	1.610.000,00	0,00	0,00	1.610.000,00	401.242,06	401.242,06	401.242,06	0,00	1.208.757,94
50301	A la administración central nacional	1.610.000,00	0,00	0,00	1.610.000,00	401.242,06	401.242,06	401.242,06	0,00	1.208.757,94
	001002001001 - Recursos Propios	1.610.000,00	0,00	0,00	1.610.000,00	401.242,06	401.242,06	401.242,06	0,00	1.208.757,94
50400	Transferencias al Sector Público Nacional p	0,00	0,00	0,00	0,00	0,00	0,00	0,00	0,00	0,00
50500	Transferencias al Sector Público empresaria	0,00	0,00	0,00	0,00	0,00	0,00	0,00	0,00	0,00
50600	Transferencias a universidades Nacionales	0,00	0,00	0,00	0,00	0,00	0,00	0,00	0,00	0,00
50700	Transferencias a Inst. Prov y Munic. para fina	0,00	0,00	0,00	0,00	0,00	0,00	0,00	0,00	0,00
50800	Transferencias a Inst. Prov. y Munic. para fin	1.250.000,00	0,00	0,00	1.250.000,00	332.981,78	332.981,78	332.981,78	0,00	917.018,22
50806	Transf. a gobiernos municipales	1.250.000,00	0,00	0,00	1.250.000,00	332.981,78	332.981,78	332.981,78	0,00	917.018,22
	001002001001 - Recursos Propios	1.250.000,00	0,00	0,00	1.250.000,00	332.981,78	332.981,78	332.981,78	0,00	917.018,22
50900	Transferencias al Exterior	0,00	0,00	0,00	0,00	0,00	0,00	0,00	0,00	0,00
60000	ACTIVOS FINANCIEROS	0,00	0,00	0,00	0,00	0,00	0,00	0,00	0,00	0,00
60100	Aportes de capital	0,00	0,00	0,00	0,00	0,00	0,00	0,00	0,00	0,00
70000	SERVICIO DE LA DEUDA Y DISMINUCIÓN D	4.133.500,00	0,00	0,00	4.133.500,00	4.132.588,84	4.132.588,84	4.132.588,84	294.430,33	911,16
70100	Servicio de la deuda interna	4.133.500,00	0,00	0,00	4.133.500,00	4.132.588,84	4.132.588,84	4.132.588,84	294.430,33	911,16
70106	Intereses de la deuda interna a largo plaz	1.420.000,00	0,00	0,00	1.420.000,00	1.419.118,84	1.419.118,84	1.419.118,84	146.037,33	881,16
	001002001001 - Recursos Propios	1.420.000,00	0,00	0,00	1.420.000,00	1.419.118,84	1.419.118,84	1.419.118,84	146.037,33	881,16
70107	Amortización de la deuda interna a largo	2.713.500,00	0,00	0,00	2.713.500,00	2.713.470,00	2.713.470,00	2.713.470,00	148.393,00	30,00
	001002001001 - Recursos Propios	2.713.500,00	0,00	0,00	2.713.500,00	2.713.470,00	2.713.470,00	2.713.470,00	148.393,00	30,00
80000	OTROS GASTOS	189.000,00	0,00	0,00	189.000,00	62.091,80	62.091,80	62.091,80	62.091,80	126.908,20
80300	Descuentos y bonificaciones	189.000,00	0,00	0,00	189.000,00	62.091,80	62.091,80	62.091,80	62.091,80	126.908,20
80302	Bonificaciones por ventas	189.000,00	0,00	0,00	189.000,00	62.091,80	62.091,80	62.091,80	62.091,80	126.908,20

Fecha de Impresión: 01/08/16 13:38:50 ALBA, CAICHEO

Página: 8

C. P. ROBERTO F. BOGARIN
Jefe Departamento Contable
Dirección Provincial de Energía

SECRETARÍA LEGISLATIVA
No. 1589
FOLIO ACTIVO

No. 1589
FOLIO

ES COPIA



Provincia de Tierra del Fuego,
Antártida e Islas del Atlántico Sur.
República Argentina.

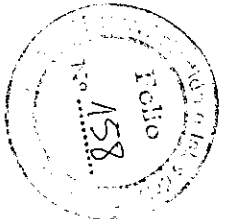

ADMINISTRACIÓN PROVINCIAL

EJECUCIÓN DE GASTOS POR OBJETO A NIVEL DE PARCIAL

Organismo: Dirección Provincial de Energía Mes: 5 Año: 2016

COD. GASTO	GASTOS CON FINANCIAMIENTOS	CRED ORIGINAL	AUMENTOS	DISMINUCIONES	CRED VIGENTE	COMPROMISO	DEVENGADO	MAND A PAGAR	EJECUCIÓN	
									PAGADO	NO EJECUTADO
	001002001001 - Recursos Propios	189.000,00	0,00	0,00	189.000,00	62.091,80	62.091,80	62.091,80	62.091,80	126.908,20
90000	GASTOS FIGURATIVOS	0,00	0,00	0,00	0,00	0,00	0,00	0,00	0,00	0,00
990000	TOTAL DE GASTOS	363.276.954,00	106.326.100,00	6.326.100,00	463.276.954,00	135.895.173,52	78.780.115,86	78.780.115,86	41.803.891,63	384.486.838,14

[Handwritten signature]
 C.P. ROBERTO F. BOGARIN
 Jefe Departamento Contable
 Dirección Provincial de Energía



ES COPIA



Provincia de Tierra del Fuego,
Antártida e Islas del Atlántico Sur
República Argentina

PROVINCIA DE TIERRA DEL FUEGO
ADMINISTRACION PROVINCIAL

STOCK DE DEUDA, USO DEL CRÉDITO Y SERVICIOS DE DEUDA

ORGANISMO: 222 Dirección Provincial de Energía
ETAPA: Devengado
MES 5 DE 2016

En Pesos

CÓDIGO	PRESTAMISTA (*)	MONEDA (\$ o US\$)	STOCK	DATOS DEL PERIODO		MONTO ORIGINAL	GARANTÍA	FECHA OPERACIÓN	TASA ANUAL	PLAZO
				AMORTIZACIÓN	INTERESES					
1000000000	GOBIERNO NACIONAL	Peso	0,00	0,00	0,00	0,00		//	0,00	
2000000000	ENTIDADES BANCARIAS Y FINANCIERAS	Peso	0,00	0,00	0,00	0,00		//	0,00	
3000000000	PRESTAMOS DIRECTOS CON ORG. INTERNACIONALE	Peso	0,00	0,00	0,00	0,00		//	0,00	
4000000000	DEUDA CONSOLIDADA	Peso	18.671.476,19	7.859.867,50	4.155.920,47	26.228.417,18		//	0,00	
4010000000	Convenio N° 0094 I.P.A.U.S.S	Peso	0,00	0,00	0,00	0,00		//	0,00	
4020000000	Convenio N° 2895/99 - Tes. Gral/ Gob. Prov.	Peso	302.926,51	0,00	0,00	0,00		//	0,00	
4030000000	Cerf. Deuda IPAUSS - Exp. 13368/09 (DPV)	Peso	0,00	0,00	0,00	0,00		//	0,00	
4080000000	Convenio DPE - CAMMESSA	Peso	4.769.769,00	2.296.559,00	3.397.196,25	7.066.328,00		//	0,00	
4090000000	Convenio N° 074/14 P.JUDICIAL - IPAUSS	Peso	0,00	0,00	0,00	0,00		//	0,00	
4110000000	Convenio DPE - F.A.T.Ly.F. (DPE)	Peso	4.978.723,42	2.050.062,49	0,00	7.028.785,91		//	0,00	
4120000000	Acuerdo DPE - ROCH S.A. (DPE)	Peso	2.740.560,27	3.300.000,00	0,00	6.040.560,27		//	0,00	
4130000000	Acuerdo DPE - CAMMESA 2016	Peso	5.879.496,99	213.246,01	758.724,22	6.092.743,00		//	0,00	
5000000000	TITULOS PUBLICOS PROVINCIALES	Peso	0,00	0,00	0,00	0,00		//	0,00	
7000000000	OTROS	Peso	0,00	0,00	0,00	0,00		//	0,00	
8000000000	TOTAL DEUDA PROVINCIAL	Peso	18.671.476,19	7.859.867,50	4.155.920,47	26.228.417,18		//	0,00	
9000000000	DEUDA FLOTANTE	Peso	113.068.791,29	0,00	0,00	0,00		//	0,00	
9010000000	Personal	Peso	12.064.161,23	0,00	0,00	0,00		//	0,00	
9020000000	Proveedores	Peso	57.426.247,62	0,00	0,00	0,00		//	0,00	
9030000000	Contratistas	Peso	35.464.156,41	0,00	0,00	0,00		//	0,00	
9040000000	Transferencias	Peso	4.276.067,52	0,00	0,00	0,00		//	0,00	
9060000000	Otros	Peso	3.838.158,51	0,00	0,00	0,00		//	0,00	
9060100000	Servicios de la Deuda	Peso	3.838.158,51	0,00	0,00	0,00		//	0,00	

Fecha de Impresión: 01/08/16 13:42:21

ALBA, CAICHEO

C.P. ROBERTO BOGARIN
Jefe Departamento Contable
Dirección Provincial de Energía

SECRETARÍA LEGISLATIVA
FOLIO
Nº 110

Página 1

ES COPIA



Provincia de Tierra del Fuego,
Antártida e Islas del Atlántico Sur
República Argentina

PROVINCIA DE TIERRA DEL FUEGO
ADMINISTRACION PROVINCIAL

STOCK DE DEUDA, USO DEL CRÉDITO Y SERVICIOS DE DEUDA

ORGANISMO: 222 Dirección Provincial de Energía
ETAPA: Pagado
MES 5 DE 2016


En Pesos

CÓDIGO	PRESTAMISTA (*)	MONEDA (\$ o U\$S)	STOCK	DATOS DEL PERIODO		MONTO ORIGINAL	GARANTÍA	FECHA OPERACIÓN	TASA ANUAL	PLAZO
				AMORTIZACIÓN	INTERESES					
1000000000	GOBIERNO NACIONAL	Peso	0,00	0,00	0,00	0,00		//	0,00	
2000000000	ENTIDADES BANCARIAS Y FINANCIERAS	Peso	0,00	0,00	0,00	0,00		//	0,00	
3000000000	PRESTAMOS DIRECTOS CON ORG. INTERNACIONALE	Peso	0,00	0,00	0,00	0,00		//	0,00	
4000000000	DEUDA CONSOLIDADA	Peso	18.865.018,70	7.666.324,99	3.137.133,08	26.228.417,18		//	0,00	
4010000000	Convenio N° 0094 I.P.A.U.S.S	Peso	0,00	0,00	0,00	0,00		//	0,00	
4020000000	Convenio N° 2895/99 - Tes. Gral/ Gob. Prov.	Peso	302.926,51	0,00	0,00	0,00		//	0,00	
4030000000	Cert. Deuda IPAUSS - Exp. 13368/09 (DPV)	Peso	0,00	0,00	0,00	0,00		//	0,00	
4080000000	Convenio DPE - CAMMESSA	Peso	5.504.668,00	1.561.660,00	2.983.545,18	7.066.328,00		//	0,00	
4110000000	Convenio DPE - F.A.T.L.y.F. (DPE)	Peso	6.443.053,77	585.732,14	0,00	7.028.785,91		//	0,00	
4120000000	Acuerdo DPE - ROCH S.A. (DPE)	Peso	552.091,14	5.488.469,13	0,00	6.040.560,27		//	0,00	
4130000000	Acuerdo DPE - CAMMESA 2016	Peso	6.062.279,28	30.463,72	153.587,90	6.092.743,00		//	0,00	
5000000000	TITULOS PUBLICOS PROVINCIALES	Peso	0,00	0,00	0,00	0,00		//	0,00	
7000000000	OTROS	Peso	0,00	0,00	0,00	0,00		//	0,00	
8000000000	TOTAL DEUDA PROVINCIAL	Peso	18.865.018,70	7.666.324,99	3.137.133,08	26.228.417,18		//	0,00	
9000000000	DEUDA FLOTANTE	Peso	113.068.791,29	0,00	0,00	0,00		//	0,00	
9010000000	Personal	Peso	12.064.161,23	0,00	0,00	0,00		//	0,00	
9020000000	Proveedores	Peso	57.426.247,62	0,00	0,00	0,00		//	0,00	
9030000000	Contratistas	Peso	35.464.156,41	0,00	0,00	0,00		//	0,00	
9040000000	Transferencias	Peso	4.276.067,52	0,00	0,00	0,00		//	0,00	
9060000000	Otros	Peso	3.838.158,51	0,00	0,00	0,00		//	0,00	
9060100000	Servicios de la Deuda	Peso	3.838.158,51	0,00	0,00	0,00		//	0,00	

Fecha de Impresión: 01/08/16 13:42:41

ALBA, CAICHEO

C.P. ROBERTO F. BOGARIN
Jefe Departamento Contable
Dirección Provincial de Energía





Provincia de Tierra del Fuego,
Antártida e Islas del Atlántico Sur

PROVINCIA DE TIERRA DEL FUEGO

CUENTAS BANCARIAS.

MES 5 DE 2016

ES COPIA

PLANILLA EN ETAPA: Ninguno

UNIDAD ORGANIZATIVA: 222 Dirección Provincial de Energía

Nº Cuenta	Tipo de Cuenta	Moneda	Banco	Saldo Libro Banco	Saldo Extracto	Firmantes	Instrumento Legal	Fondo Tipo
046034362/3	Cuenta Corriente	Peso	Bco. Macro	321.981,89	321.981,89			Libre disponibilidad
0494/92	Cuenta Corriente	Peso	Bco. Nación	3.203.050,02	3.203.080,14			Recursos de Afectación
1071010/2	Cuenta Corriente	Peso	Bco. Tierra del Fuego	18.500,74	18.500,74			Libre disponibilidad
1710037/9	Cuenta Corriente	Peso	Bco. Tierra del Fuego	1.488.272,89	2.156.607,53			Libre disponibilidad
1710056/0	Cuenta Corriente	Peso	Bco. Tierra del Fuego	15.078,62	15.078,62			Libre disponibilidad
1710164/8	Cuenta Corriente	Peso	Bco. Tierra del Fuego	2.048,18	18.921,32			Fondos Permanentes
1710226/9	Cuenta Corriente	Peso	Bco. Tierra del Fuego	3.152.367,54	3.152.367,64			Recursos de Afectación
1710301/9	Cuenta Corriente	Peso	Bco. Tierra del Fuego	0,00	0,00			Recursos de Afectación
1710463/0	Cuenta Corriente	Peso	Bco. Tierra del Fuego	12.377,49	18.880,88			Fondos Permanentes
1710464/7	Cuenta Corriente	Peso	Bco. Tierra del Fuego	7.602,60	26.350,58			Fondos Permanentes
1710518/3	Cuenta Corriente	Peso	Bco. Tierra del Fuego	0,00	0,00			Recursos de Afectación
1710677/3	Cuenta Corriente	Peso	Bco. Tierra del Fuego	44.288,50	44.288,50			Recursos de Afectación
1710786/8	Cuenta Corriente	Peso	Bco. Tierra del Fuego	8.425,47	19.419,47			Fondos Permanentes
29153346/1	Cuenta Corriente	Peso	Bco. Galicia	2.004,68	2.004,68			Recursos de Afectación
299138/8	Cuenta Corriente	Peso	Bco. Francés	199.261,63	163.261,43			Libre disponibilidad
53500501/09	Cuenta Corriente	Peso	Bco. Nación	56.941,68	54.912,76			Libre disponibilidad
53500501/09	Cuenta Corriente	Peso	Bco. Nación	0,00	0,00			Libre disponibilidad
53520034/16	Cuenta Corriente	Peso	Bco. Nación	40.477.438,78	41.759.804,10			Recursos de Afectación
689320571/3	Cuenta Corriente	Peso	Bco. HSBC	224.994,09	240.088,60			Libre disponibilidad

TOTALES

Por Banco


Banco	Moneda	Saldo Libro Banco	Saldo Extracto
Bco. Francés	Peso	199.261,63	163.261,43
	Dólar	0,00	0,00

Banco	Moneda	Saldo Libro Banco	Saldo Extracto
Bco. Galicia	Peso	2.004,68	2.004,68
	Dólar	0,00	0,00

[Signature]
C.P. ROBERTO BOGARIN
Jefe Departamento Contable
Dirección Provincial de Energía

Fecha de Impresión: 01/08/16 13:39:32

ALBA, CAICHEO





Provincia de Tierra del Fuego,
Antártida e Islas del Atlántico Sur

PLANILLA EN ETAPA: Ninguno
UNIDAD ORGANIZATIVA: 222 Dirección Provincial de Energía

PROVINCIA DE TIERRA DEL FUEGO

CUENTAS BANCARIAS

MES 5 DE 2016

ES COPIA

	Moneda	Saldo Libro Banco	Saldo Extracto
Bco. HSBC	Peso	224.994,09	240.088,60
	Dólar	0,00	0,00

	Moneda	Saldo Libro Banco	Saldo Extracto
Bco. Macro	Peso	321.981,89	321.981,89
	Dólar	0,00	0,00

	Moneda	Saldo Libro Banco	Saldo Extracto
Bco. Nación	Peso	43.737.430,48	45.017.797,00
	Dólar	0,00	0,00

	Moneda	Saldo Libro Banco	Saldo Extracto
Bco. Tierra del Fuego	Peso	4.748.962,03	5.470.415,28
	Dólar	0,00	0,00

Por Tipo de Cuenta

	Moneda	Saldo Libro Banco	Saldo Extracto
Cuenta Corriente	Peso	49.234.634,80	51.215.548,88
	Dólar	0,00	0,00

Totales Generales

TOTALES GENERALES	Moneda	Saldo Libro Banco	Saldo Extracto
	Peso	49.234.634,80	51.215.548,88
	Dólar	0,00	0,00

OBSERVACIONES

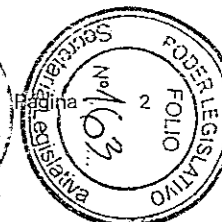

Número: 2 Usuario: ACAICHEO Fecha: 22/06/16 12:42

JUAN PABLO MARINI: JEFE DPTO. GENERACION DISP. 133/12.- MARIO RAUL CARRO: JEFE DPTO. INGENIERIA DISP. 1114/14 - NESTOR BARRIA: JEFE DPTO. DIST. DISP 1382/10 - ADRIAN BERTONI: DIRECTOR D.P.E. RC
BOGARIN: JEFE DPTO. CONTABLE DISP. 1108/14 - CAROLINA ARTETA IRIONDO - TESORERIA DISP. 138/12.- PATRICIA VALENCIA - JEFA DPTO. ADMINISTRACION DISP. 421/12.

C.P. ROBERTO F. BOGARIN
Jefe Departamento Contable
Dirección Provincial de Energía

Fecha de Impresión: 01/08/16 13:39:32

ALBA, CAICHEO





Provincia de Tierra del Fuego,
Antártida e Islas del Atlántico Sur
República Argentina


ORGANISMO: Dirección Provincial de Energía
ETAPA: Ninguno
MES 5 DE 2016

En Pesos

COD	ESCALAFONES	APORTES PATRONALES (a)	REMUNERACIONES (b)	ADICIONALES (c)	SUB TOTAL (a+b+c)(d)	ASIGNACIONES FAMILIARES (e)	TOTAL (f=d+e)	APORTES PERSONALES (g)	SUELDO LIQUIDO (f-a-g)
10	Autoridades Superiores	42.863,54	174.296,48	0,00	217.100,02	0,00	217.100,02	37.532,85	136.703,63
11	Otros - Escalafones Propios	1.839.613,23	5.852.019,93	561.930,63	8.253.563,79	119.478,00	8.373.041,79	1.560.099,75	4.973.328,8
12	SUBTOTAL I	1.882.476,77	6.026.256,41	561.930,63	8.470.663,81	119.478,00	8.590.141,81	1.597.632,60	5.110.032,4
17	SUBTOTAL (sin S.A.C.)	1.882.476,77	6.026.256,41	561.930,63	8.470.663,81	119.478,00	8.590.141,81	1.597.632,60	5.110.032,4
18	SAC - Autoridades Superior	0,00	0,00	0,00	0,00	0,00	0,00	0,00	0,00
19	SAC - Resto	3.591,33	32.618,49	0,00	36.239,82	0,00	36.239,82	6.529,70	26.118,79
20	SUBTOTAL (Incluido el SAC	1.886.068,10	6.058.874,90	561.930,63	8.506.903,63	119.478,00	8.626.381,63	1.604.162,30	5.136.151,2
22	Retroactivos	0,00	0,00	0,00	0,00	0,00	0,00	0,00	0,00
23	Retroactivo - Autoridades S	0,00	0,00	0,00	0,00	0,00	0,00	0,00	0,00
30	TOTAL	1.886.068,10	6.058.874,90	561.930,63	8.506.903,63	119.478,00	8.626.381,63	1.604.162,30	5.136.151,2

PROVINCIA DE TIERRA DEL FUEGO

NOMINA DE PERSONAL



[Signature]
C.P. ROBERTO B. BOGARIN
Jefe Departamento Contable
Dirección Provincial de Energía

ES COPIA

PROVINCIA DE JERUSALEM
ADMINISTRACION PROVINCIAL
COMPOSICION DEL GASTO POR FINALIDAD-FUNCION Y CARACTER ECONOMICO




Provincia de Tierra del Fuego, Antártida e Islas del Atlántico Sur
República Argentina

ORGANISMO: Dirección Provincial de Energía
ETAPA: Pagado
MES 3 DIC 2010
TRIMESTRE 2

En Pesos


CODIGO	CONCEPTO	TOTAL GENERAL (A+B+C+D)	GASTOS DE CONSUMO				GASTOS COMPLEMENTES				GASTOS DE CAPITAL				APLICACIONES FINANCIERAS			
			GASTOS EN PERSONAL	BIENES DE CONSUMO	SERVICIOS NO PERSONALES	RENTAS DE LA PRIORIDAD	PRESTAC. SEC. SOCIAL	TRANSFEREN- CIAS	OTROS	TOTAL (E)	CONSTRUC- CIONES	BIENES PRE- EXISTENTES	MAQUINARIA Y EQUIPOS	OTROS	TRANSFEREN- CIAS	INVERSION TIERRA	TOTAL (F)	ACTIVOS FINANCIEROS
10000000	ADMINISTRACION GUBERNAMENTAL	0,00	0,00	0,00	0,00	0,00	0,00	0,00	0,00	0,00	0,00	0,00	0,00	0,00	0,00	0,00	0,00	0,00
20000000	SERVICIOS DE SEGURO	0,00	0,00	0,00	0,00	0,00	0,00	0,00	0,00	0,00	0,00	0,00	0,00	0,00	0,00	0,00	0,00	0,00
30000000	SERVICIOS SOCIALES	0,00	0,00	0,00	0,00	0,00	0,00	0,00	0,00	0,00	0,00	0,00	0,00	0,00	0,00	0,00	0,00	0,00
X4000000	Educación y Cultura	0,00	0,00	0,00	0,00	0,00	0,00	0,00	0,00	0,00	0,00	0,00	0,00	0,00	0,00	0,00	0,00	0,00
40000000	SERVICIOS ECONOMICOS	41.004.191,63	36.181.519,01	1.301.179,30	2.351.208,44	0,00	0,00	0,00	0,00	0,00	0,00	0,00	0,00	0,00	0,00	0,00	0,00	294.400,33
401000000	Energía, Combustibles y Minerales	41.004.191,63	36.181.519,01	1.301.179,30	2.351.208,44	0,00	0,00	0,00	0,00	0,00	0,00	0,00	0,00	0,00	0,00	0,00	0,00	294.400,33
50000000	DEUDA PUBLICA	0,00	0,00	0,00	0,00	0,00	0,00	0,00	0,00	0,00	0,00	0,00	0,00	0,00	0,00	0,00	0,00	0,00
60000000	TOTAL	41.004.191,63	36.181.519,01	1.301.179,30	2.351.208,44	0,00	0,00	0,00	0,00	0,00	0,00	0,00	0,00	0,00	0,00	0,00	0,00	294.400,33

~~SECRETARÍA~~
C.P. ROBERTO BOGARIN
Jefe Departamento Contable
Dirección Provincial de Energía



ES COPIA

RESUMEN CUENTAS DE BELESGE
ADMINISTRACION PROVINCIAL
COMPOSICION DEL GASTO POR FINALIDAD-FUNCION Y CARACTER ECONOMICO




ORGANISMO: Dirección Provincial de Energía
ETAPA: Pagado
TRIMESTRE 2

En Pesos

CODIGO	CONCEPTO	TOTAL GENERAL (A+B+C+D)	GASTOS CORRIENTES						GASTOS DE CAPITAL					APLICACIONES FINANCIERAS				
			GASTOS EN PERSONAL	GASTOS DE CONSUMO	SERVICIOS NO PERSONALES	RENTAS DE LA PROPIEDAD	PRESTAC. SEL. SOCIAL	TRANSFEREN- CIAS	OTROS	TOTAL (B)	CONSTRUC- CIONES	BIENES PRE- EXISTENTES	MAQUINARIA Y EQUIPOS	OTROS	TRANSFEREN- CIAS	INVERSION FIEBERA	TOTAL (E)	ACTIVOS FINANCIEROS
10000000	ADMINISTRACION GOBIERNAMENTAL	0,00	0,00	0,00	0,00	0,00	0,00	0,00	0,00	0,00	0,00	0,00	0,00	0,00	0,00	0,00	0,00	0,00
20000000	SERVICIOS DE SEGURIDAD	0,00	0,00	0,00	0,00	0,00	0,00	0,00	0,00	0,00	0,00	0,00	0,00	0,00	0,00	0,00	0,00	0,00
30000000	SERVICIOS SOCIALES	0,00	0,00	0,00	0,00	0,00	0,00	0,00	0,00	0,00	0,00	0,00	0,00	0,00	0,00	0,00	0,00	0,00
34000000	Educación y Cultura	0,00	0,00	0,00	0,00	0,00	0,00	0,00	0,00	0,00	0,00	0,00	0,00	0,00	0,00	0,00	0,00	0,00
40000000	SERVICIOS ECONOMICOS	41.804.191,63	36.191.578,21	1.501.178,26	2.781.208,44	0,00	0,00	0,00	0,00	0,00	0,00	0,00	0,00	0,00	0,00	0,00	0,00	0,00
401000000	Energía, Combustibles y Materiales	41.804.191,63	36.191.578,21	1.501.178,26	2.781.208,44	0,00	0,00	0,00	0,00	0,00	0,00	0,00	0,00	0,00	0,00	0,00	0,00	0,00
50000000	CELEDA PUBLICA	0,00	0,00	0,00	0,00	0,00	0,00	0,00	0,00	0,00	0,00	0,00	0,00	0,00	0,00	0,00	0,00	0,00
60000000	TOTAL	41.804.191,63	36.191.578,21	1.501.178,26	2.781.208,44	0,00	0,00	0,00	0,00	0,00	0,00	0,00	0,00	0,00	0,00	0,00	0,00	0,00

~~SECRETARÍA~~
C.P. ROBERTO BOGARIN
Jefe Departamento Contable
Dirección Provincial de Energía





Provincia de Tierra del Fuego,
Antártida e Islas del Atlántico Sur
República Argentina

PROVINCIA DE TIERRA DEL FUEGO

ADMINISTRACION PROVINCIAL
ESTADO DE MOVIMIENTO DEL TESORO

ES COPIA

MES 5 DE 2016

UNIDAD ORGANIZATIVA: Dirección Provincial de Energía

En Pesos



CÓDIGO	CONCEPTO	IMPORTE
1000000000	SALDOS INICIALES	57.420.879,90
1010000000	Fondos Propios	52.828.813,17
1010100000	Caja	4.000,00
1010200000	Bancos	52.824.813,17
10102010000	Cuentas a la Vista	52.824.813,17
1020000000	Fondos de Terceros	4.592.066,73
1020100000	Garantías	83.628,51
1020200000	Fondos de Reparación	1.121.499,46
1020500000	Otros	3.386.938,76
2000000000	INGRESOS	69.652.415,23
2010000000	Fondos Propios	69.040.280,76
2010100000	Tributarios	12.601.197,52
20101010000	de Origen Nacional	12.601.197,52
2010200000	No Tributarios	421.928,21
2010400000	Venta de Bs y Servicios	56.013.818,58
2010800000	Otros	3.336,45
2020000000	Fondos de Terceros	612.134,47
3000000000	EGRESOS	77.865.114,07
3010000000	Gastos en Personal	52.129.642,46
3010100000	Remuneraciones	36.948.893,44
3010200000	Aportes y Cont. a la Seg. Social	15.180.749,02
3020000000	Bienes y Servicios	8.556.998,71
3030000000	Bienes de Uso	9.943.545,50
3040000000	Transferencias	103.881,42
3040100000	Convenios con Municipios	0,00
3040200000	Otros	103.881,42
3060000000	Otros Egresos	5.450.404,09
3070000000	Fondos de Terceros	787.688,85
3080000000	Diferidos Presupuestariamente	892.953,04
3080100000	Fondos Permanentes	290.000,00
30801010000	con afectación específica	290.000,00
3080200000	Anticipos con cargos a rendir	602.953,04
4000000000	SALDOS FINALES	49.208.181,06
4010000000	Fondos Propios	44.791.668,71
4010100000	Caja	4.000,00
4010200000	Bancos	44.787.668,71
40102010000	Cuentas a la Vista	44.787.668,71
4020000000	Fondos de Terceros	4.416.512,35
4020100000	Garantías	83.628,51
4020200000	Fondos de Reparación	1.121.499,46
4020500000	Otros	3.211.384,38
5000000000	DIFERENCIAS	0,00

OBSERVACIONES

[Handwritten Signature]
C.P. ROBERTO BOGARIN
Jefe Departamento Contable
Dirección Provincial de Energía



Provincia de Tierra del Fuego,
Antártida e Islas del Atlántico Sur
República Argentina

MES 5 DE 2016

UNIDAD ORGANIZATIVA: Dirección Provincial de Energía

Número: 1

Usuario: ACAICHEO

Fecha: 15/07/16 10:13


TOTAL BCOS EN MOV. TESORO \$ 49.204.181,06.-
PERMANENTES

TOTAL BCOS EN PLANILLA BCO. 5 \$ 49.234.634,80.- DIFERENCIA \$ 30453,74 FONDOS

PROVINCIA DE TIERRA DEL FUEGO

ADMINISTRACION PROVINCIAL
ESTADO DE MOVIMIENTO DEL TESORO

ES COPIA



[Handwritten Signature]
C.P. ROBERTO J. BOSARIN
Jefe Departamento Contable
Dirección Provincial de Energía




Provincia de Tierra del Fuego,
Antártida e Islas del Atlántico Sur
República Argentina

PROVINCIA DE TIERRA DEL FUEGO

ADMINISTRACION PROVINCIAL
SITUACION DEL TESORO

ES COPIA



MES 5 DE 2016
UNIDAD ORGANIZATIVA: Dirección Provincial de Energía

En Pesos

CÓDIGO	CONCEPTO	IMPORTE
1000000000	VALORES ACTIVOS	
1010000000	Caja	299.300.690,75
1020000000	Bancos	4.000,00
1020100000	Libre Disponibilidad	49.204.181,06
1020200000	Afectación Específica	2.325.031,54
1030000000	Inversiones Financieras	46.879.149,52
1030100000	Títulos y Valores	3.152,48
1040000000	Créditos	3.152,48
1040100000	Tesorería General de la Provincia	250.089.357,21
1040102000	Ejercicios Anteriores	1.383.507,93
1040500000	Deudores por Vta Bs. y Serv.	1.383.507,93
1040600000	Anticipos otorgados	43.707.534,17
1040700000	Otros Créditos	23.799.025,09
1040701000	Al Sector Público	181.199.290,02
1040701010	Administración Central	0,00
1040702000	Al Sector Privado	0,00
2000000000	VALORES PASIVOS	181.199.290,02
2010000000	Personal	361.442.122,00
2010100000	Remuneraciones a Pagar	10.531.769,45
2010200000	Aportes y Cont. para Previsión Social	8.351.596,96
2020000000	Proveedores	2.180.172,49
2030000000	Contratistas	8.632.490,04
2040000000	Beneficiarios de la Seg. Social	12.771.242,39
2050000000	Municipalidades y Otros Entes Comunales	0,00
2070000000	Instituto Prov. Seguridad Social	332.981,78
2090000000	Tesorería General de la Provincia	0,00
2110000000	Fondos de Terceros y Garantías	302.926,51
2120000000	Obligaciones de Ejercicios Anteriores	235.238.677,64
2130000000	Estado Nacional	76.092.867,06
2130300000	Otros Organismos del Estado Nacional	401.242,06
2140000000	Otros	0,00
3000000000	DIFERENCIA (1-2)	17.137.925,07
		-62.141.431,25

OBSERVACIONES

Número: 1 Usuario: ACAICHEO Fecha: 22/07/16 14:40
SITUACIÓN DEL TESORO - FONDOS DE TERCEROS \$ 235.238.677,64
MOVIMIENTO DEL TESORO - FONDOS DE TERCEROS \$ 4.416.512,35
DIFERENCIA POR AJUSTES CONTABLES \$ 230.822.165,29

Número: 2 Usuario: ACAICHEO Fecha: 22/07/16 14:41
MES: MAYO
PLANILLA 4 SITUACION DEL TESORO
DEUDA FLOTANTE \$ 36,975,924.23 VALORES PASIVOS \$ 32,669,725.72
Personal \$ 10,531,769.45 Personal \$ 10,531,769.45

Fecha de Impresión: 01/08/16 13:42:05 ALBA, CAICHEO

C.P. ROBERTO E. BOGARIN
Jefe Departamento Contable
Dirección Provincial de Energía



Provincia de Tierra del Fuego,
Antártida e Islas del Atlántico Sur
República Argentina

PROVINCIA DE TIERRA DEL FUEGO

ADMINISTRACION PROVINCIAL
SITUACION DEL TESORO

ES COPIA

MES 5 DE 2016

UNIDAD ORGANIZATIVA: Dirección Provincial de Energía

Bienes de Consumo	\$ 1,639,205.83	Remuneraciones a Pagar	\$8,351,596.96
Servicios no Personales	\$ 5,874,652.75	Aportes y Cont. para Previsión Social	
\$2,180,172.49			
Bienes de Uso	\$ 13,889,873.85	Aportes y Cont. para Obra Social	
Construcciones	\$ 12,771,242.39	Proveedores (INCISO 2- 3 Y RESTO DEL 4	
) \$8,632,490.04			
Otros Bs de Uso	\$ 1,118,631.46	Contratistas	\$12,771,242.39
Transferencias	\$ 1,202,263.84	Beneficiarios de la Seg. Social	
Servicios de la Deuda	\$ 3,838,158.51	Jubilaciones	
Pensiones			
Municipalidades y Otros Entes Comunales (TRANSF ALUM PUBLICO)	\$332,981.78		
DEUDA FLOTANTE	\$36,975,924.23	Empresas del Estado Provincial	
\$ - Estado Nacional			
Tesorería General de la Nación			
Empresas del Estado Nacional (GAMESSA)	\$401,242.06		
Otros Organismos del Estado Nacional			
Organismos Descentralizados (deuda ipauss)			
Tesorería General de la Provincia (letras tes gob conv 2895/99)	\$302,926.51		
Instituciones Financieras			
Fondos de Terceros y Garantías (dgr+garantía of+gar adj+fdo reparo+APORTE alumbrado publico+fdos 3 fedel-cov) MENOS APORTE			
IMPUTADO EN TRANSF EN ALUMB PUBLICO	\$235,238,677.64		
Obligaciones de Ejercicios Anteriores (de planilla 13)	\$76,092,867.06		
Otros (dep en garantía+carg por fctuf2016+ DEUDA POR REFINANCIION GAMESSA)	\$17,137,925.07		
TOTAL SITUACION DEL TESORO	\$361,442,122.00		



[Handwritten Signature]
C.P. ROBERTO J. BOGARIN
Jefe Departamento Contable
Dirección Provincial de Energía



Provincia de Tierra del Fuego,
Antártida e Islas del Atlántico Sur,
República Argentina.


MES 5 DE 2016

UNIDAD ORGANIZATIVA: Dirección Provincial de Energía

ETAPA: Ninguno

ADMINISTRACIÓN PROVINCIAL
EVOLUCIÓN DE LA DEUDA PÚBLICA

ES COPIA



CÓDIGO	CONCEPTO	STOCK al Inicio Ejercicio	INCREMENTOS			DISMINUCIONES			STOCK a Fin de Mes
			PRESUPUEST	NO PRESUPUEST	TOTAL	PRESUPUEST	NO PRESUPUEST	TOTAL	
1000000000	GOBIERNO NACIONAL	0,00	0,00	0,00	0,00	0,00	0,00	0,00	0,00
2000000000	PRESTAMOS DEL SECTOR	0,00	0,00	0,00	0,00	0,00	0,00	0,00	0,00
3000000000	PRESTAMOS DEL SECTOR	0,00	0,00	0,00	0,00	0,00	0,00	0,00	0,00
4000000000	TÍTULOS PÚBLICOS	0,00	0,00	0,00	0,00	0,00	0,00	0,00	0,00
5000000000	OTROS PASIVOS	108.330.754,8	36.975.924,23	6.092.743,00	43.068.667,23	148.393,00	19.317.218,88	19.465.611,88	131.933.809,99
5010000000	DEUDA CONSOLIDADA	18.759.601,55	0,00	6.092.743,00	6.092.743,00	148.393,00	3.838.932,85	3.987.325,85	18.865.018,70
5010100000	Convenio N° 0094 - I.P.A	0,00	0,00	0,00	0,00	0,00	0,00	0,00	0,00
5010200000	Convenio 2895/99 - Tes	302.926,51	0,00	0,00	0,00	0,00	0,00	0,00	302.926,51
5010800000	Convenio DPE - CAMME	5.653.061,00	0,00	0,00	0,00	148.393,00	0,00	148.393,00	5.504.668,00
5012000000	Convenio DPE - F.A.T.L	6.443.053,77	0,00	0,00	0,00	0,00	0,00	0,00	6.443.053,77
5013000000	Acuerdo DPE - ROCH S	4.360.660,27	0,00	0,00	0,00	0,00	3.808.469,13	3.808.469,13	552.091,14
5014000000	Convenio DPE CAMESS	0,00	0,00	6.092.743,00	6.092.743,00	0,00	30.463,72	30.463,72	6.062.279,28
5020000000	DEUDA FLOTANTE	91.571.153,09	36.975.924,23	0,00	36.975.924,23	0,00	15.478.286,93	15.478.286,93	113.068.791,29
5020100000	Personal	13.542.650,77	10.531.769,45	0,00	10.531.769,45	0,00	12.010.258,09	12.010.258,09	12.064.161,23
5020200000	Bienes de Consumo	41.457.274,53	1.639.205,83	0,00	1.639.205,83	0,00	460.570,40	460.570,40	42.635.909,96
5020300000	Servicios no Personales	5.105.908,73	5.874.652,75	0,00	5.874.652,75	0,00	2.882.945,28	2.882.945,28	8.097.616,20
5020400000	Bienes de Uso	28.287.633,96	13.889.873,85	0,00	13.889.873,85	0,00	20.629,94	20.629,94	42.156.877,87
5020401000	Construcciones	22.692.914,02	12.771.242,39	0,00	12.771.242,39	0,00	0,00	0,00	35.464.156,41
5020409000	Otros Bs de Uso	5.594.719,94	1.118.631,46	0,00	1.118.631,46	0,00	20.629,94	20.629,94	6.692.721,46
5020500000	Transferencias	3.177.685,10	1.202.263,84	0,00	1.202.263,84	0,00	103.881,42	103.881,42	4.276.067,52
5020800000	Servicios de la Deuda	0,00	3.838.158,51	0,00	3.838.158,51	0,00	0,00	0,00	3.838.158,51
5030000000	OTRAS DEUDAS	0,00	0,00	0,00	0,00	0,00	0,00	0,00	0,00
8000000000	TOTAL	108.330.754,8	36.975.924,23	6.092.743,00	43.068.667,23	148.393,00	19.317.218,88	19.465.611,88	131.933.809,99


C.P. ROBERTO J. BOZARIN
Jefe Departamento Contable
Dirección Provincial de Energía

CÓDIGO	DESCRIPCIÓN	SI LEY PRESUP. APROBADA		SI MODIFIC. PRESUP.		CANTIDAD DE CARGOS			SI EJECUCIÓN PRESUPUESTARIA		COSTO SALARIAL	
		CARGOS APROBADOS	CRÉDITO APROBADO	AUM/DISM	VIGENTE	CANTIDAD OCUPADA			VACANTE	PERMANENTE	TEMPORARIA	
						PERMANENTE	TEMPORARIA	TOTAL				
1000000000	ENCUADRAMIENTO GENERAL	8	4.398.984,95	0	8	1	4	5	3			
1010000000	AUTORIDADES SUPERIORES	1	830.545,63	0	1	0	1	1	0	574.643,11		975.425,96
1010400000	Presidente	1	830.545,63	0	1	0	1	1	0	23,23		417.712,70
1020000000	PERSONAL DE GABINETE	6	1.872.023,27	0	6	0	3	3	3	23,23		417.712,70
1021300000	Categoría A	6	1.872.023,27	0	6	0	3	3	3	69,69		557.713,26
1030000000	PERSONAL DIRECTIVO	1	1.696.416,05	0	1	1	0	1	0	69,69		557.713,26
1030100000	Director General	1	1.696.416,05	0	1	1	0	1	0	574.550,19		0,00
1040000000	PERSONAL SUPERIOR	0	0,00	0	0	0	0	0	0	574.550,19		0,00
1050000000	PERSONAL ADMINISTRATIVO Y TECNICO	0	0,00	0	0	0	0	0	0	0,00		0,00
1060000000	PERSONAL DE OBRAS, MAESTRANZA Y SERVICIOS	0	0,00	0	0	0	0	0	0	0,00		0,00
2000000000	ENCUADRAMIENTO PARTICULAR	162	112.080.293,30	0	162	140	0	140	22	0,00		0,00
2020000000	FISCALIA DE ESTADO	0	0,00	0	0	0	0	0	0	45.273.218,39		0,00
2040000000	DIRECCION PROVINCIAL DE ENERGIA	162	112.080.293,30	0	162	140	0	140	22	0,00		0,00
2040100000	PERSONAL SUPERIOR	25	23.835.679,93	0	25	23	0	23	2	45.273.218,39		0,00
20401010000	Categoría 18	3	3.373.320,75	0	3	3	0	3	0	9.826.673,38		0,00
20401020000	Categoría 17	7	7.218.347,44	0	7	6	0	6	1	1.262.007,68		0,00
20401030000	Categoría 16	7	6.709.449,99	0	7	7	0	7	0	2.454.978,32		0,00
20401040000	Categoría 15	8	6.534.501,75	0	8	7	0	7	1	3.134.190,01		0,00
20402000000	PERSONAL ADMINISTRATIVO Y TECNICO	137	88.244.613,37	0	137	117	0	117	20	2.975.497,37		0,00
20402010000	Categoría 14	9	7.665.363,47	0	9	9	0	9	0	35.446.545,01		0,00
20402020000	Categoría 13	16	13.877.804,60	0	16	14	0	14	2	2.898.301,11		0,00
20402030000	Categoría 12	1	732.258,47	0	1	1	0	1	0	4.820.341,36		0,00
20402040000	Categoría 11	6	4.673.541,59	0	6	5	0	5	1	288.995,36		0,00
20402050000	Categoría 10	7	4.944.595,89	0	7	6	0	6	1	1.699.561,94		0,00
20402060000	Categoría 09	21	14.274.287,28	0	21	18	0	18	3	2.005.776,09		0,00
20402070000	Categoría 08	9	4.032.910,60	0	9	6	0	6	3	6.491.003,99		0,00
20402080000	Categoría 07	36	21.626.413,21	0	36	33	0	33	3	1.613.269,27		0,00
20402090000	Categoría 06	2	1.087.511,32	0	2	2	0	2	0	9.023.717,52		0,00
20402100000	Categoría 05	4	2.655.068,39	0	4	4	0	4	0	446.423,57		0,00
20402110000	Categoría 04	26	12.674.858,55	0	26	19	0	19	7	1.287.796,63		0,00
20600000000	ESCALAFON PROFESIONAL UNIVERSITARIO	0	0,00	0	0	0	0	0	0	4.869.358,17		0,00
20601000000	PERSONAL DIRECTIVO	0	0,00	0	0	0	0	0	0	0,00		0,00
20602000000	PERSONAL SUPERIOR	0	0,00	0	0	0	0	0	0	0,00		0,00
20603000000	PERSONAL ADMINISTRATIVO Y TECNICO	0	0,00	0	0	0	0	0	0	0,00		0,00
30000000000	TOTAL	170	116.479.278,25	0	170	141	4	145	25	0,00		0,00
										45.847.861,50		975.425,96

OBSERVACIONES

Número: 1 Usuario: ACAACHEO Fecha: 15/07/16 10:22
TOTAL PAGADO \$ 46.823.267,46.- TOTAL DEVEN. EJER. 2016 \$ 46.722.891,61.-

C.P. ROBERTO F. BOGARIN
Jefe Departamento Contable
Dirección Provincial de Energía



ES COPIA



PROVINCIA DE TIERRA DEL FUEGO
AVANCE FISICO Y FINANCIERO DE OBRAS EN EJECUCION
MES 5 DE 2016


PLANILLA EN ETAPA: Ninguno

UNIDAD ORGANIZATIVA: 222 Dirección Provincial de Energía

Código	Fuente Financiamiento - Denominación de la Obra	Código Obra	Código BAPIN	Fecha Inicio	Fecha Fin	Clase	Avance Físico (%)	Ubicación Geográfica	Costo Total	Ejecución Acumulada	Estimación a Cierre de Ejercicio
10000000	Fuentes Internas						0,00		0,00	0,00	0,00
10100000	Tesoro Provincial						0,00		0,00	0,00	0,00
101001400	Energía						0,00		0,00	0,00	0,00
101001401	Línea Aérea Media y Alta Tens 13,2 Vincalim cd2 cd3 - Alim 8 tend sub						0,00		0,00	0,00	0,00
101001402	Red de Media Tensión doble malpú						0,00		0,00	0,00	0,00
101001403	Provisión de equip de línea de MT BT Y AP (morsetería cables prens tab						0,00		0,00	0,00	0,00
101001404	Transformadores, postes y cables desnudo de MT						0,00		0,00	0,00	0,00
101001405	Provisión y accesorios de línea MT 33-13,2 kv subterránea (con) term y						0,00		0,00	0,00	0,00
101001406	Ampliación líneas de media tensión Ushuaia						0,00		0,00	0,00	0,00
101001407	Provisión de CAS de 13,2 kv cobre 2, 7 mm2 total 2000 mts						0,00		0,00	0,00	0,00
102000000	Recursos Propios						0,00		0,00	0,00	0,00
102001400	Energía						0,00		0,00	0,00	0,00
102001401	Línea Aérea de Media tensión 13,2 kv - Vinc Alim, CD2 CD3 - al 8 t su						0,00		0,00	0,00	0,00
102001402	Red de Media Tensión Doble Malpú						0,00		0,00	0,00	0,00
102001403	Provisión de equip de línea MT BT y AP (morsetería, cables, peens, tab						0,00		0,00	0,00	0,00

Fecha de Impresión: 01/08/16 13:43:22 ALBA, CAICHEO

[Handwritten Signature]
C.P. ROBERTO F. DOGARIN
Jefe Departamento Contable
Dirección Provincial de Energía



COPIA



PROVINCIA DE TIERRA DEL FUEGO
AVANCE FISICO Y FINANCIERO DE OBRAS EN EJECUCION
MES 5 DE 2016

PLANILLA EN ETAPA: Ninguno

UNIDAD ORGANIZATIVA: 222 Dirección Provincial de Energía


Código	Fuente Financiamiento - Denominación de la Obra	Código Obra	Código BAPIN	Fecha Inicio	Fecha Fin	Clase	Avance Físico (%)	Ubicación Geográfica	Costo Total	Ejecución Acumulada	Estimación a Cierre de Ejercicio
102001404	Transformadores, postes y Cables desnudo de MT						0,00		0,00	0,00	0,00
102001405	Provisión de accesorios de línea de MT 33-13,2 kv subterra (con) termi						0,00		0,00	0,00	0,00
102001406	Ampliación líneas de Media tensión						0,00		0,00	0,00	0,00
102001407	Provisión de CAS de 13,2 kv cobre 3x70 mm2 total 2000m						0,00		0,00	0,00	0,00
102001408	Provisión y tendido de línea aérea de media y baja tens 17 oct y vito						0,00		0,00	0,00	0,00
102001409	Modificación y Ampliación sector distribución						0,00		0,00	0,00	0,00
102001410	Autofactos y tableros de control						0,00		0,00	0,00	0,00
103000000	Recursos con Afectación Especifica						0,00		0,00	0,00	0,00
103020000	Rec. Afect. Especifica Nacionales						0,00		0,00	0,00	0,00
103021400	Energía						0,00		0,00	0,00	0,00
103021401	SET en calle Belgrano y Malpu						0,00		0,00	0,00	0,00

TOTALES: 0,00 0,00 0,00

OBSERVACIONES

Fecha de Impresión: 01/08/16 13:43:22 ALBA, CAICHEO

C.P. ROBERTO F. BOGARIN
Jefe Departamento Contable
Dirección Provincial de Energía



ES COPIA




PROVINCIA DE TIERRA DEL FUEGO
AVANCE FISICO Y FINANCIERO DE OBRAS EN EJECUCION

MES 5 DE 2016


PLANILLA EN ETAPA: Ninguno

UNIDAD ORGANIZATIVA: 222 Dirección Provincial de Energía

Número: 1 Usuario: RBOGARIN Fecha: 04/07/16 11:05
LA EJECUCION ACUMULADA DEL 2DO. TRIMESTRE 2016 SE CARGARA EN EL MES DE JUNIO.-


C.P. ROBERTO B. BOGARIN
Jefe Departamento Contable
Dirección Provincial de Energía

Fecha de Impresión: 01/08/16 13:43:22 ALBA, CAICHO






Provincia de Tierra del Fuego,
Antártida e Islas del Atlántico Sur
República Argentina

PROVINCIA DE TIERRA DEL FUEGO

ESQUEMA AHORRO - INVERSION - FINANCIAMIENTO



ORGANISMO: Dirección Provincial de Energía
ETAPA: Crédito Vigente
MES 5 DE 2016
TRIMESTRE 2

En Pesos

COD	CONCEPTO	IMPORTE
10000000	I. INGRESOS CORRIENTES	242.670.431,00
10100000	TRIBUTARIOS	44.000.000,00
10102000	De Origen Nacional	44.000.000,00
101021400	Fondo Sub. Comp. de Tarifas Electricas Ley N° 24.065	0,00
101021600	Fondo Energia Electrica	30.400.000,00
10103000	Afectados a Obras Públicas	13.600.000,00
101030300	F.E.D.E.I. - Ley N° 23.986	13.600.000,00
10104000	CONTRIBUCIONES A LA SEGURIDAD SOCIAL	0,00
10200000	NO TRIBUTARIOS	1.250.000,00
10202000	Otros No Tributarios	1.250.000,00
10300000	VENTA DE BS. Y SERV. DE LA ADMIN. PUBLICA	197.420.431,00
10309000	Servicios Dirección Prov. de Energia	197.420.431,00
10313000	Otros	0,00
10400000	RENTAS DE LA PROPIEDAD	0,00
10500000	TRANSFERENCIAS CORRIENTES	0,00
20000000	II. GASTOS CORRIENTES	261.374.110,00
20100000	GASTOS DE CONSUMO	240.351.187,00
20101000	Personal	124.733.137,00
20102000	Bienes de Consumo	87.199.965,00
20103000	Servicios	28.229.085,00
20104000	Otros Gastos	189.000,00
20200000	RENTAS DE LA PROPIEDAD	1.420.000,00
20201000	Intereses y Gastos de la Deuda	1.420.000,00
20300000	PRESTACIONES DE LA SEGURIDAD SOCIAL	0,00
20400000	TRANSFERENCIAS CORRIENTES	19.602.923,00
20401000	Al Sector Privado	17.992.923,00
204010700	Cooperativas	17.992.923,00
20402000	Al Sector Público	1.610.000,00
204020100	Municipios	0,00
204020102	Otras Transferencias a Municipios	0,00
204020400	Otros	1.610.000,00
30000000	III. RESULTADO ECONOMICO (I-II)	-18.703.679,00
40000000	IV. INGRESOS DE CAPITAL	191.420.263,00
40100000	RECURSOS PROPIOS DE CAPITAL	0,00
40200000	TRANSFERENCIAS DE CAPITAL	191.420.263,00
40202000	del Sector Público Nacional	191.420.263,00
402020100	de la Adm. Central Nacional	191.420.263,00
402020114	Otros	191.420.263,00
40300000	DISMINUCIÓN DE LA INVERSION FINANCIERA	0,00
50000000	V. GASTOS DE CAPITAL	199.189.344,00
50100000	INVERSION REAL DIRECTA	197.939.344,00
50101000	Maquinaria y Equipo	0,00
50102000	Construcciones	162.219.686,00
501020100	Con Rentas Generales	17.888.648,00

C.P. ROBERTO F. BOGARIN
Jefe Departamento Contable
Dirección Provincial de Energía



Provincia de Tierra del Fuego,
Antártida e Islas del Atlántico Sur
República Argentina

PROVINCIA DE TIERRA DEL FUEGO

ESQUEMA AHORRO - INVERSION - FINANCIAMIENTO

ES COPIA



ORGANISMO: Dirección Provincial de Energía
ETAPA: Crédito Vigente
MES 5 DE 2016
TRIMESTRE 2

En Pesos

COD	CONCEPTO	IMPORTE
501020200	Con Recursos Afectados	144.331.038,00
501040000	Otros	35.719.658,00
502000000	TRANSFERENCIAS DE CAPITAL	1.250.000,00
502010000	Al Sector Privado	0,00
502020000	Al Sector Público	1.250.000,00
502020100	Municipios	1.250.000,00
502020101	Coparticipación a Municipios	0,00
502020102	Otras Transferencias a Municipios	1.250.000,00
502020300	Otros	0,00
503000000	INVERSION FINANCIERA	0,00
600000000	VI. INGRESOS TOTALES (I+IV)	434.090.694,00
700000000	VII. GASTOS TOTALES (II+V)	460.563.454,00
800000000	VIII. GASTOS PRIMARIOS (VI)-Rentas de la Propiedad)	459.143.454,00
900000000	IX. RESULTADO FINANCIERO PREVIO A EROG. FIGUR.(VI-VII)	-26.472.760,00
1000000000	X. CONTRIBUCIONES FIGURATIVAS	0,00
1100000000	XI. GASTOS FIGURATIVOS	0,00
1200000000	XII. RESULTADO PRIMARIO (VI-VIII)	-25.052.760,00
1300000000	XIII. RESULTADO FINANCIERO (IX+X-XI)	-26.472.760,00
1400000000	XIV. FUENTES FINANCIERAS	29.186.260,00
1401000000	DISMINUCION DE LA INVERSION FINANCIERA	29.186.260,00
1401010000	Disminución de Disponibilidades	0,00
1401030000	Disminución de Adelantos a Prov. y Cont.	0,00
1401040000	Disminución de Otros Activos Financieros	29.186.260,00
1402000000	ENDEUDAMIENTO PUBLICO E INCREMENTO DE OTROS PASIVOS	0,00
1402040000	Incremento de la Deuda Flotante	0,00
1402050000	Incremento de Otros Pasivos	0,00
1403000000	CONTRIBUCIONES FIGURATIVAS PARA APLICACIONES FINANCIERAS	0,00
1500000000	XV. APLICACIONES FINANCIERAS	2.713.500,00
1501000000	INVERSION FINANCIERA	0,00
1501050000	Incremento de Otros Activos Financieros	0,00
1502000000	AMORTIZACION DE DEUDA Y DISMINUCION DE OTROS PASIVOS	2.713.500,00
1502030000	Devolución de Otros Préstamos	2.713.500,00
1502050000	Disminución de Otros Pasivos	0,00
1600000000	OTROS CONCEPTOS NO INFORMADOS	0,00


C.P. ROBERTO BOGARIN
Jefe Departamento Contable
Dirección Provincial de Energía

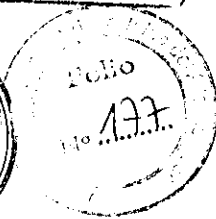


Provincia de Tierra del Fuego,
Antártida e Islas del Atlántico Sur
República Argentina

PROVINCIA DE TIERRA DEL FUEGO

ESQUEMA AHORRO - INVERSION - FINANCIAMIENTO

ES COPIA



ORGANISMO: Dirección Provincial de Energía
ETAPA: Devengado
MES 5 DE 2016
TRIMESTRE 2

En Pesos

COD	CONCEPTO	IMPORTE
10000000	I. INGRESOS CORRIENTES	75.846.493,28
10100000	TRIBUTARIOS	12.601.197,52
10101000	De Origen Provincial	0,00
10102000	De Origen Nacional	12.601.197,52
101021400	Fondo Sub. Comp. de Tarifas Electricas Ley N° 24.065	3.541.100,38
101021600	Fondo Energía Electrica	3.009.980,61
101030000	Afectados a Obras Públicas	6.050.116,53
101030300	F.E.D.E.I. - Ley N° 23.966	6.050.116,53
101040000	CONTRIBUCIONES A LA SEGURIDAD SOCIAL	0,00
102000000	NO TRIBUTARIOS	509.996,53
102010000	Recursos No Tributarios	0,00
102020000	Otros No Tributarios	509.996,53
103000000	VENTA DE BS. Y SERV. DE LA ADMIN. PUBLICA	62.735.299,23
103090000	Servicios Dirección Prov. de Energía	62.735.299,23
103130000	Otros	0,00
104000000	RENTAS DE LA PROPIEDAD	0,00
105000000	TRANSFERENCIAS CORRIENTES	0,00
105020000	del Sector Público Nacional	0,00
105020100	de la Administración Central Nacional	0,00
200000000	II. GASTOS CORRIENTES	61.250.025,48
201000000	GASTOS DE CONSUMO	58.961.624,58
201010000	Personal	46.723.287,46
201020000	Bienes de Consumo	3.540.384,13
201030000	Servicios	8.635.861,19
201040000	Otros Gastos	62.091,80
202000000	RENTAS DE LA PROPIEDAD	1.419.118,84
202010000	Intereses y Gastos de la Deuda	1.419.118,84
203000000	PRESTACIONES DE LA SEGURIDAD SOCIAL	0,00
204000000	TRANSFERENCIAS CORRIENTES	869.282,06
204010000	Al Sector Privado	468.040,00
204010700	Cooperativas	468.040,00
204020000	Al Sector Público	401.242,06
204020400	Otros	401.242,06
300000000	III. RESULTADO ECONOMICO (I-II)	14.596.467,80
400000000	IV. INGRESOS DE CAPITAL	0,00
401000000	RECURSOS PROPIOS DE CAPITAL	0,00
401010000	Venta de Activo Fijo	0,00
402000000	TRANSFERENCIAS DE CAPITAL	0,00
402020000	del Sector Público Nacional	0,00
402020100	de la Adm. Central Nacional	0,00
402020114	Otros	0,00
403000000	DISMINUCIÓN DE LA INVERSION FINANCIERA	0,00
500000000	V. GASTOS DE CAPITAL	14.816.656,46
501000000	INVERSION REAL DIRECTA	14.483.674,68

[Handwritten signature]

C.P. ROBERTO F. BOGARIN
Jefe Departamento Contable
Dirección Provincial de Energía

Fecha de Impresión: 01/08/16 13:26:39

ALBA, CAICHEO

Página 1




Provincia de Tierra del Fuego,
Antártida e Islas del Atlántico Sur
República Argentina

PROVINCIA DE TIERRA DEL FUEGO

ESQUEMA AHORRO - INVERSION - FINANCIAMIENTO

ES COPIA

ORGANISMO: Dirección Provincial de Energía
ETAPA: Devengado
MES 5 DE 2016
TRIMESTRE 2



En Pesos

COD	CONCEPTO	IMPORTE
501010000	Maquinaria y Equipo	1.708.242,39
501020000	Construcciones	12.771.242,39
501020100	Con Rentas Generales	0,00
501020200	Con Recursos Afectados	12.771.242,39
501040000	Otros	4.189,90
502000000	TRANSFERENCIAS DE CAPITAL	332.981,78
502020000	Al Sector Público	332.981,78
502020100	Municipios	332.981,78
502020102	Otras Transferencias a Municipios	332.981,78
503000000	INVERSION FINANCIERA	0,00
600000000	VI. INGRESOS TOTALES (I+IV)	75.846.493,28
700000000	VII. GASTOS TOTALES (II+V)	76.066.681,94
800000000	VIII. GASTOS PRIMARIOS (VI-Rentas de la Propiedad)	74.647.563,10
900000000	IX. RESULTADO FINANCIERO PREVIO A EROG. FIGUR.(VI-VII)	-220.188,66
1000000000	X. CONTRIBUCIONES FIGURATIVAS	0,00
1100000000	XI. GASTOS FIGURATIVOS	0,00
1200000000	XII. RESULTADO PRIMARIO (VI-VIII)	1.198.930,18
1300000000	XIII. RESULTADO FINANCIERO (IX+X-XI)	-220.188,66
1400000000	XIV. FUENTES FINANCIERAS	60.180.437,67
1401000000	DISMINUCION DE LA INVERSION FINANCIERA	22.456.044,99
1401010000	Disminución de Disponibilidades	8.212.698,84
1401020000	Disminución de Inversiones Fcras. Temporarias	0,00
1401030000	Disminución de Adelantos a Prov. y Cont.	519.367,69
1401040000	Disminución de Otros Activos Financieros	13.723.978,46
1402000000	ENDEUDAMIENTO PUBLICO E INCREMENTO DE OTROS PASIVOS	37.724.392,68
1402040000	Incremento de la Deuda Flotante	36.975.924,23
1402050000	Incremento de Otros Pasivos	748.468,45
1403000000	CONTRIBUCIONES FIGURATIVAS PARA APLICACIONES FINANCIERAS	0,00
1409000000	PENDIENTES DE CONCILIACIÓN	0,00
1500000000	XV. APLICACIONES FINANCIERAS	59.960.289,35
1501000000	INVERSION FINANCIERA	40.980.844,47
1501010000	Incremento de Disponibilidades	0,00
1501040000	Incremento de Adelantos a Prov. y Cont.	20.509.405,84
1501050000	Incremento de Otros Activos Financieros	20.471.438,63
1502000000	AMORTIZACION DE DEUDA Y DISMINUCION DE OTROS PASIVOS	18.979.444,88
1502030000	Devolución de Otros Préstamos	2.713.470,00
1502040000	Disminución de la Deuda Flotante	15.478.286,03
1502050000	Disminución de Otros Pasivos	787.688,85
1503000000	GASTOS FIGURATIVOS PARA APLICACIONES FINANCIERAS	0,00
1600000000	OTROS CONCEPTOS NO INFORMADOS	-40,34

C.P. ROBERTO E. BOGARIN
Jefe Departamento Contable
Dirección Provincial de Energía

Fecha de Impresión: 01/08/16 13:26:39

ALBA, CAICHO

Página 2




Provincia de Tierra del Fuego,
Antártida e Islas del Atlántico Sur
República Argentina

PROVINCIA DE TIERRA DEL FUEGO

ESQUEMA AHORRO - INVERSION - FINANCIAMIENTO

ES COPIA



ORGANISMO: Dirección Provincial de Energía
ETAPA: Pagado de Ejercicios Anteriores
MES 5 DE 2016
TRIMESTRE 2

En Pesos

COD	CONCEPTO	IMPORTE
100000000	I. INGRESOS CORRIENTES	0,00
200000000	II. GASTOS CORRIENTES	15.457.656,09
201000000	GASTOS DE CONSUMO	15.353.774,67
201010000	Personal	12.010.258,99
201020000	Bienes de Consumo	460.570,40
201030000	Servicios	2.882.945,28
201040000	Otros Gastos	0,00
202000000	RENTAS DE LA PROPIEDAD	0,00
202010000	Intereses y Gastos de la Deuda	0,00
203000000	PRESTACIONES DE LA SEGURIDAD SOCIAL	0,00
204000000	TRANSFERENCIAS CORRIENTES	103.881,42
204010000	Al Sector Privado	0,00
204010700	Cooperativas	0,00
204020000	Al Sector Público	103.881,42
204020400	Otros	103.881,42
204030000	Al Sector Externo	0,00
300000000	III. RESULTADO ECONOMICO (I-II)	-15.457.656,09
400000000	IV. INGRESOS DE CAPITAL	0,00
500000000	V. GASTOS DE CAPITAL	20.629,94
501000000	INVERSION REAL DIRECTA	20.629,94
501010000	Maquinaria y Equipo	20.629,94
501020000	Construcciones	0,00
501020100	Con Rentas Generales	0,00
501020200	Con Recursos Afectados	0,00
501030000	Bienes Preexistentes	0,00
501040000	Otros	0,00
502000000	TRANSFERENCIAS DE CAPITAL	0,00
502010000	Al Sector Privado	0,00
502020000	Al Sector Público	0,00
502020100	Municipios	0,00
502020102	Otras Transferencias a Municipios	0,00
502020300	Otros	0,00
502030000	Al Sector Externo	0,00
503000000	INVERSION FINANCIERA	0,00
600000000	VI. INGRESOS TOTALES (I+V)	0,00
700000000	VII. GASTOS TOTALES (II+V)	15.478.286,03
800000000	VIII. GASTOS PRIMARIOS (VII-Rentas de la Propiedad)	15.478.286,03
900000000	IX. RESULTADO FINANCIERO PREVIO A EROG. FIGUR.(VI-VII)	-15.478.286,03
1000000000	X. CONTRIBUCIONES FIGURATIVAS	0,00
1100000000	XI. GASTOS FIGURATIVOS	0,00
1200000000	XII. RESULTADO PRIMARIO (VI-VIII)	-15.478.286,03
1300000000	XIII. RESULTADO FINANCIERO (IX+X-XI)	-15.478.286,03
1400000000	XIV. FUENTES FINANCIERAS	0,00
1500000000	XV. APLICACIONES FINANCIERAS	0,00

Fecha de Impresión: 01/08/16 13:27:13

ALBA, CAICHEO

C.P. ROBERTO BOGARIN
Jefe Departamento Contable
Dirección Provincial de Energía



Provincia de Tierra del Fuego,
Antártida e Islas del Atlántico Sur
República Argentina

PROVINCIA DE TIERRA DEL FUEGO

ESQUEMA AHORRO - INVERSION - FINANCIAMIENTO


ES COPIA



ORGANISMO: Dirección Provincial de Energía
ETAPA: Pagado de Ejercicios Anteriores
MES 5 DE 2016
TRIMESTRE 2

En Pesos

COD	CONCEPTO	IMPORTE
1502000000	AMORTIZACION DE DEUDA Y DISMINUCION DE OTROS PASIVOS	0,00
1502030000	Devolución de Otros Préstamos	0,00
1600000000	OTROS CONCEPTOS NO INFORMADOS	-15.478.286,03


C.P. ROBERTO F. BOBARIN
Jefe Departamento Contable
Dirección Provincial de Energía




Provincia de Tierra del Fuego,
Antártida e Islas del Atlántico Sur
República Argentina

PROVINCIA DE TIERRA DEL FUEGO

ES COPIA

ESQUEMA AHORRO - INVERSION - FINANCIAMIENTO

ORGANISMO: Dirección Provincial de Energía
ETAPA: Crédito Vigente
MES 6 DE 2016
TRIMESTRE 2



en Pesos

COD	CONCEPTO	IMPORTE
100000000	I. INGRESOS CORRIENTES	
101000000	TRIBUTARIOS	242.670.431,00
101020000	De Origen Nacional	44.000.000,00
101021400	Fondo Sub. Comp. de Tarifas Electricas Ley N° 24.065	44.000.000,00
101021600	Fondo Energia Electrica	0,00
101030000	Afectados a Obras Públicas	30.400.000,00
101030300	F.E.D.E.I. - Ley N° 23.966	13.600.000,00
101040000	CONTRIBUCIONES A LA SEGURIDAD SOCIAL	13.600.000,00
102000000	NO TRIBUTARIOS	0,00
102020000	Otros No Tributarios	1.250.000,00
103000000	VENTA DE BS. Y SERV. DE LA ADMIN. PUBLICA	1.250.000,00
103090000	Servicios Dirección Prov. de Energía	197.420.431,00
103130000	Otros	197.420.431,00
104000000	RENTAS DE LA PROPIEDAD	0,00
105000000	TRANSFERENCIAS CORRIENTES	0,00
200000000	II. GASTOS CORRIENTES	0,00
201000000	GASTOS DE CONSUMO	261.374.110,00
201010000	Personal	240.351.187,00
201020000	Bienes de Consumo	124.733.137,00
201030000	Servicios	87.199.965,00
201040000	Otros Gastos	28.229.085,00
202000000	RENTAS DE LA PROPIEDAD	189.000,00
202010000	Intereses y Gastos de la Deuda	1.420.000,00
203000000	PRESTACIONES DE LA SEGURIDAD SOCIAL	1.420.000,00
204000000	TRANSFERENCIAS CORRIENTES	0,00
204010000	Al Sector Privado	19.602.923,00
204010700	Cooperativas	17.992.923,00
204020000	Al Sector Público	17.992.923,00
204020100	Municipios	1.610.000,00
204020102	Otras Transferencias a Municipios	0,00
204020400	Otros	0,00
300000000	III. RESULTADO ECONOMICO (I-II)	1.610.000,00
400000000	IV. INGRESOS DE CAPITAL	-18.703.679,00
401000000	RECURSOS PROPIOS DE CAPITAL	191.420.263,00
402000000	TRANSFERENCIAS DE CAPITAL	0,00
402020000	del Sector Público Nacional	191.420.263,00
402020100	de la Adm. Central Nacional	191.420.263,00
402020114	Otros	191.420.263,00
403000000	DISMINUCIÓN DE LA INVERSION FINANCIERA	191.420.263,00
500000000	V. GASTOS DE CAPITAL	0,00
501000000	INVERSION REAL DIRECTA	199.189.344,00
501010000	Maquinaria y Equipo	197.939.344,00
501020000	Construcciones	0,00
501020100	Con Rentas Generales	162.219.686,00
		17.888.648,00

Fecha de Impresión: 03/08/16 09:32:32 ALBA, CAICHEO

Página 1

C.P. ROBERTO BOGARIN
Jefe Departamento Contable
Dirección Provincial de Energía




Provincia de Tierra del Fuego,
Antártida e Islas del Atlántico Sur
República Argentina

PROVINCIA DE TIERRA DEL FUEGO

ESQUEMA AHORRO - INVERSION - FINANCIAMIENTO

ES COPIA



ORGANISMO: Dirección Provincial de Energía
ETAPA: Crédito Vigente
MES 6 DE 2016
TRIMESTRE 2

En Pesos

COD	CONCEPTO	IMPORTE
501020200	Con Recursos Afectados	144.331.038,00
501040000	Otros	35.719.658,00
502000000	TRANSFERENCIAS DE CAPITAL	1.250.000,00
502010000	Al Sector Privado	0,00
502020000	Al Sector Público	1.250.000,00
502020100	Municipios	1.250.000,00
502020101	Coparticipación a Municipios	0,00
502020102	Otras Transferencias a Municipios	1.250.000,00
502020300	Otros	0,00
503000000	INVERSION FINANCIERA	0,00
600000000	VI. INGRESOS TOTALES (I+IV)	434.090.694,00
700000000	VII. GASTOS TOTALES (II+V)	460.563.454,00
800000000	VIII. GASTOS PRIMARIOS (VII - Rentas de la Propiedad)	459.143.454,00
900000000	IX. RESULTADO FINANCIERO PREVIO A EROG. FIGUR.(VI-VII)	-26.472.760,00
1000000000	X. CONTRIBUCIONES FIGURATIVAS	0,00
1100000000	XI. GASTOS FIGURATIVOS	0,00
1200000000	XII. RESULTADO PRIMARIO (VI-VIII)	-25.052.760,00
1300000000	XIII. RESULTADO FINANCIERO (IX+X-XI)	-26.472.760,00
1400000000	XIV. FUENTES FINANCIERAS	29.186.260,00
1401000000	DISMINUCION DE LA INVERSION FINANCIERA	29.186.260,00
1401010000	Disminución de Disponibilidades	0,00
1401040000	Disminución de Otros Activos Financieros	29.186.260,00
1402000000	ENDEUDAMIENTO PUBLICO E INCREMENTO DE OTROS PASIVOS	0,00
1403000000	CONTRIBUCIONES FIGURATIVAS PARA APLICACIONES FINANCIERAS	0,00
1500000000	XV. APLICACIONES FINANCIERAS	2.713.500,00
1501000000	INVERSION FINANCIERA	0,00
1501050000	Incremento de Otros Activos Financieros	0,00
1502000000	AMORTIZACION DE DEUDA Y DISMINUCION DE OTROS PASIVOS	2.713.500,00
1502030000	Devolución de Otros Préstamos	2.713.500,00
1502050000	Disminución de Otros Pasivos	0,00
1600000000	OTROS CONCEPTOS NO INFORMADOS	0,00

Fecha de Impresión: 03/08/16 09:32:32

ALBA, CAICHEO

Página 2

C.P. ROBERTO H. BOBARÍN
Jefe Departamento Contable
Dirección Provincial de Energía



Provincia de Tierra del Fuego,
Antártida e Islas del Atlántico Sur
República Argentina


PROVINCIA DE TIERRA DEL FUEGO

ESQUEMA AHORRO - INVERSION - FINANCIAMIENTO

ES COPIA

ORGANISMO: Dirección Provincial de Energía
ETAPA: Devengado
MES 6 DE 2016
TRIMESTRE 2

En Pesos



COD	CONCEPTO	IMPORTE
100000000	I. INGRESOS CORRIENTES	93.336.216,48
101000000	TRIBUTARIOS	17.403.410,85
101010000	De Origen Provincial	0,00
101020000	De Origen Nacional	17.403.410,85
101021400	Fondo Sub. Comp. de Tarifas Electricas Ley N° 24.065	4.869.290,54
101021600	Fondo Energía Eléctrica	4.331.860,33
101030000	Afectados a Obras Públicas	8.202.259,98
101030300	F.E.D.E.I. - Ley N° 23.966	8.202.259,98
101040000	CONTRIBUCIONES A LA SEGURIDAD SOCIAL	0,00
102000000	NO TRIBUTARIOS	611.221,16
102010000	Recursos No Tributarios	0,00
102020000	Otros No Tributarios	611.221,16
103000000	VENTA DE BS. Y SERV. DE LA ADMIN. PUBLICA	75.321.584,47
103090000	Servicios Dirección Prov. de Energía	75.321.584,47
103130000	Otros	0,00
104000000	RENTAS DE LA PROPIEDAD	0,00
105000000	TRANSFERENCIAS CORRIENTES	0,00
105020000	del Sector Público Nacional	0,00
105020100	de la Administración Central Nacional	0,00
200000000	II. GASTOS CORRIENTES	117.573.180,12
201000000	GASTOS DE CONSUMO	114.941.264,82
201010000	Personal	59.729.802,79
201020000	Bienes de Consumo	41.742.070,39
201030000	Servicios	13.392.352,72
201040000	Otros Gastos	77.038,92
202000000	RENTAS DE LA PROPIEDAD	1.419.118,84
202010000	Intereses y Gastos de la Deuda	1.419.118,84
203000000	PRESTACIONES DE LA SEGURIDAD SOCIAL	0,00
204000000	TRANSFERENCIAS CORRIENTES	1.212.796,46
204010000	Al Sector Privado	703.668,00
204010700	Cooperativas	703.668,00
204020000	Al Sector Público	509.128,46
204020400	Otros	509.128,46
300000000	III. RESULTADO ECONOMICO (I-II)	-24.236.963,64
400000000	IV. INGRESOS DE CAPITAL	0,00
401000000	RECURSOS PROPIOS DE CAPITAL	0,00
401010000	Venta de Activo Fijo	0,00
402000000	TRANSFERENCIAS DE CAPITAL	0,00
402020000	del Sector Público Nacional	0,00
402020100	de la Adm. Central Nacional	0,00
402020114	Otros	0,00
403000000	DISMINUCIÓN DE LA INVERSION FINANCIERA	0,00
500000000	V. GASTOS DE CAPITAL	15.517.749,93
501000000	INVERSION REAL DIRECTA	15.095.821,72

Fecha de Impresión: 03/08/16 09:33:02

ALBA, CAICHEO

Página 1

C.P. ROBERTO F. BOGARIN
Jefe Departamento Contable
Dirección Provincial de Energía



Provincia de Tierra del Fuego,
Antártida e Islas del Atlántico Sur
República Argentina



PROVINCIA DE TIERRA DEL FUEGO

ESQUEMA AHORRO - INVERSION - FINANCIAMIENTO

ES COPIA

ORGANISMO: Dirección Provincial de Energía
ETAPA: Devengado
MES 6 DE 2016
TRIMESTRE 2

En Pesos



COD	CONCEPTO	IMPORTE
501010000	Maquinaria y Equipo	
501020000	Construcciones	1.708.206,31
501020100	Con Rentas Generales	13.383.425,51
501020200	Con Recursos Afectados	0,00
501040000	Otros	13.383.425,51
502000000	TRANSFERENCIAS DE CAPITAL	4.189,90
502020000	Al Sector Público	421.928,21
502020100	Municipios	421.928,21
502020102	Otras Transferencias a Municipios	421.928,21
503000000	INVERSION FINANCIERA	0,00
600000000	VI. INGRESOS TOTALES (I+IV)	93.336.216,48
700000000	VII. GASTOS TOTALES (II+V)	133.090.930,05
800000000	VIII. GASTOS PRIMARIOS (VII-Rentas de la Propiedad)	131.671.811,21
900000000	IX. RESULTADO FINANCIERO PREVIO A EROG. FIGUR.(VI-VII)	-39.754.713,57
1000000000	X. CONTRIBUCIONES FIGURATIVAS	0,00
1100000000	XI. GASTOS FIGURATIVOS	0,00
1200000000	XII. RESULTADO PRIMARIO (X-VIII)	-38.335.594,73
1300000000	XIII. RESULTADO FINANCIERO (IX+X-XI)	-39.754.713,57
1400000000	XIV. FUENTES FINANCIERAS	102.637.427,82
1401000000	DISMINUCION DE LA INVERSION FINANCIERA	19.713.648,14
1401010000	Disminución de Disponibilidades	5.468.921,48
1401020000	Disminución de Inversiones Fcra. Temporarias	0,00
1401030000	Disminución de Adelantos a Prov. y Cont.	520.748,20
1401040000	Disminución de Otros Activos Financieros	13.723.978,46
1402000000	ENDEUDAMIENTO PUBLICO E INCREMENTO DE OTROS PASIVOS	82.923.779,68
1402040000	Incremento de la Deuda Flotante	81.984.290,62
1402050000	Incremento de Otros Pasivos	939.489,06
1403000000	CONTRIBUCIONES FIGURATIVAS PARA APLICACIONES FINANCIERAS	0,00
1409000000	PENDIENTES DE CONCILIACIÓN	0,00
1500000000	XV. APLICACIONES FINANCIERAS	62.882.718,42
1501000000	INVERSION FINANCIERA	43.417.783,86
1501010000	Incremento de Disponibilidades	0,00
1501040000	Incremento de Adelantos a Prov. y Cont.	23.012.068,92
1501050000	Incremento de Otros Activos Financieros	20.405.714,94
1502000000	AMORTIZACION DE DEUDA Y DISMINUCION DE OTROS PASIVOS	19.464.934,56
1502030000	Devolución de Otros Préstamos	2.713.470,00
1502040000	Disminución de la Deuda Flotante	15.827.987,80
1502050000	Disminución de Otros Pasivos	923.476,76
1503000000	GASTOS FIGURATIVOS PARA APLICACIONES FINANCIERAS	0,00
1600000000	OTROS CONCEPTOS NO INFORMADOS	-4,17

Fecha de Impresión: 03/08/16 09:33:02

ALBA CAICHEO

Página 2

C.P. ROBERTO BOGARIN
Jefe Departamento Contable
Dirección Provincial de Energía



Provincia de Tierra del Fuego,
Antártida e Islas del Atlántico Sur
República Argentina


PROVINCIA DE TIERRA DEL FUEGO

ESQUEMA AHORRO - INVERSION - FINANCIAMIENTO

ES COPIA

ORGANISMO: Dirección Provincial de Energía
ETAPA: Pagado de Ejercicios Anteriores
MES 6 DE 2016
TRIMESTRE 2

En Pesos



COD	CONCEPTO	IMPORTE
100000000	I. INGRESOS CORRIENTES	0,00
200000000	II. GASTOS CORRIENTES	15.807.357,86
201000000	GASTOS DE CONSUMO	15.703.476,44
201010000	Personal	12.030.258,99
201020000	Bienes de Consumo	579.230,40
201030000	Servicios	3.093.987,05
202000000	RENTAS DE LA PROPIEDAD	0,00
203000000	PRESTACIONES DE LA SEGURIDAD SOCIAL	0,00
204000000	TRANSFERENCIAS CORRIENTES	103.881,42
204010000	Al Sector Privado	0,00
204020000	Al Sector Público	103.881,42
204020400	Otros	103.881,42
300000000	III. RESULTADO ECONOMICO (I-II)	-15.807.357,86
400000000	IV. INGRESOS DE CAPITAL	0,00
500000000	V. GASTOS DE CAPITAL	20.629,94
501000000	INVERSION REAL DIRECTA	20.629,94
501010000	Maquinaria y Equipo	20.629,94
501020000	Construcciones	0,00
502000000	TRANSFERENCIAS DE CAPITAL	0,00
502010000	Al Sector Privado	0,00
502020000	Al Sector Público	0,00
502020100	Municipios	0,00
503000000	INVERSION FINANCIERA	0,00
600000000	VI. INGRESOS TOTALES (I+IV)	0,00
700000000	VII. GASTOS TOTALES (II+V)	15.827.987,80
800000000	VIII. GASTOS PRIMARIOS (VII-Rentas de la Propiedad)	15.827.987,80
900000000	IX. RESULTADO FINANCIERO PREVIO A EROG. FIGUR.(VI-VII)	-15.827.987,80
1100000000	XI. GASTOS FIGURATIVOS	0,00
1200000000	XII. RESULTADO PRIMARIO (VI-VIII)	-15.827.987,80
1300000000	XIII. RESULTADO FINANCIERO (IX+X-XI)	-15.827.987,80
1400000000	XIV. FUENTES FINANCIERAS	0,00
1500000000	XV. APLICACIONES FINANCIERAS	0,00
1502000000	AMORTIZACION DE DEUDA Y DISMINUCION DE OTROS PASIVOS	0,00
1600000000	OTROS CONCEPTOS NO INFORMADOS	-15.827.987,80

Fecha de Impresión: 03/08/16 09:33:32

ALBA, CAICHEO

Página 1

C.P. ROBERTO BOGARIN
Jefe Departamento Contable
Dirección Provincial de Energía



Provincia de Tierra del Fuego,
Antártida e Islas del Atlántico Sur
República Argentina


PROVINCIA DE TIERRA DEL FUEGO

ESQUEMA AHORRO - INVERSION - FINANCIAMIENTO

ES COPIA

ORGANISMO: Dirección Provincial de Energía
ETAPA: Pagado
MES 6 DE 2016
TRIMESTRE 2

En Pesos



COD	CONCEPTO	IMPORTE
100000000	I. INGRESOS CORRIENTES	93.336.216,48
101000000	TRIBUTARIOS	17.403.410,85
101010000	De Origen Provincial	0,00
101020000	De Origen Nacional	17.403.410,85
101021400	Fondo Sub. Comp. de Tarifas Electricas Ley N° 24.065	4.869.290,54
101021600	Fondo Energia Electrica	4.331.860,33
101021900	Otros	0,00
101030000	Afectados a Obras Públicas	8.202.259,98
101030300	F.E.D.E.I. - Ley N° 23.965	8.202.259,98
101040000	CONTRIBUCIONES A LA SEGURIDAD SOCIAL	0,00
102000000	NO TRIBUTARIOS	611.221,16
102020000	Otros No Tributarios	611.221,16
103000000	VENTA DE BS. Y SERV. DE LA ADMIN. PUBLICA	75.321.584,47
103090000	Servicios Dirección Prov. de Energía	75.321.584,47
103130000	Otros	0,00
104000000	RENTAS DE LA PROPIEDAD	0,00
105000000	TRANSFERENCIAS CORRIENTES	0,00
105020000	del Sector Público Nacional	0,00
105020100	de la Administración Central Nacional	0,00
200000000	II. GASTOS CORRIENTES	53.077.951,68
201000000	GASTOS DE CONSUMO	52.931.914,35
201010000	Personal	46.743.067,23
201020000	Bienes de Consumo	2.432.502,94
201030000	Servicios	3.679.305,26
201040000	Otros Gastos	77.038,92
202000000	RENTAS DE LA PROPIEDAD	146.037,33
202010000	Intereses y Gastos de la Deuda	146.037,33
203000000	PRESTACIONES DE LA SEGURIDAD SOCIAL	0,00
204000000	TRANSFERENCIAS CORRIENTES	0,00
204010000	Al Sector Privado	0,00
204010700	Cooperativas	0,00
204020000	Al Sector Público	0,00
204020400	Otros	0,00
300000000	III. RESULTADO ECONOMICO (I-II)	40.258.264,80
400000000	IV. INGRESOS DE CAPITAL	0,00
401000000	RECURSOS PROPIOS DE CAPITAL	0,00
401010000	Venta de Activo Fijo	0,00
402000000	TRANSFERENCIAS DE CAPITAL	0,00
402020000	del Sector Público Nacional	0,00
402020100	de la Adm. Central Nacional	0,00
402020114	Otros	0,00
403000000	DISMINUCIÓN DE LA INVERSION FINANCIERA	0,00
403030000	Recupero de Prestamos de Largo Plazo	0,00
403030200	del Sector Publico Nacional	0,00

Fecha de Impresión: 03/08/16 09:33:54

ALBA, CAICHEO

Página 1

C.P. ROBERTO F. BOGARIN
Jefe Departamento Contable
Dirección Provincial de Energía



Provincia de Tierra del Fuego,
Antártida e Islas del Atlántico Sur
República Argentina


PROVINCIA DE TIERRA DEL FUEGO

ESQUEMA AHORRO - INVERSION - FINANCIAMIENTO

ES COPIA

ORGANISMO: Dirección Provincial de Energía
ETAPA: Pagado
MES 6 DE 2016
TRIMESTRE 2

En Pesos



COD	CONCEPTO	IMPORTE
500000000	V. GASTOS DE CAPITAL	593.764,75
501000000	INVERSION REAL DIRECTA	593.764,75
501010000	Maquinaria y Equipo	589.574,85
501020000	Construcciones	0,00
501020100	Con Rentas Generales	0,00
501020200	Con Recursos Afectados	0,00
501040000	Otros	4.189,90
502000000	TRANSFERENCIAS DE CAPITAL	0,00
502020000	Al Sector Público	0,00
502020100	Municipios	0,00
502020102	Otras Transferencias a Municipios	0,00
503000000	INVERSION FINANCIERA	0,00
600000000	VI. INGRESOS TOTALES (I+IV)	93.336.216,48
700000000	VII. GASTOS TOTALES (II+V)	53.871.716,43
800000000	VIII. GASTOS PRIMARIOS (VI -Rentas de la Propiedad)	53.525.679,10
900000000	IX. RESULTADO FINANCIERO PREVIO A EROG. FIGUR.(VI-VII)	39.664.500,05
1000000000	X. CONTRIBUCIONES FIGURATIVAS	0,00
1100000000	XI. GASTOS FIGURATIVOS	0,00
1101000000	Gastos Figurativos de la Adm. Prov. p/ transacciones corrientes	0,00
1200000000	XII. RESULTADO PRIMARIO (VI-VIII)	39.810.537,38
1300000000	XIII. RESULTADO FINANCIERO (IX+X-XI)	39.664.500,05
1400000000	XIV. FUENTES FINANCIERAS	20.653.137,20
1401000000	DISMINUCION DE LA INVERSION FINANCIERA	19.713.648,14
1401010000	Disminución de Disponibilidades	5.468.921,48
1401020000	Disminución de Inversiones Fcras. Temporarias	0,00
1401030000	Disminución de Adelantos a Prov. y Cont.	520.748,20
1401040000	Disminución de Otros Activos Financieros	13.723.978,46
1402000000	ENDEUDAMIENTO PUBLICO E INCREMENTO DE OTROS PASIVOS	939.489,06
1402040000	Incremento de la Deuda Flotante	0,00
1402050000	Incremento de Otros Pasivos	939.489,06
1403000000	CONTRIBUCIONES FIGURATIVAS PARA APLICACIONES FINANCIERAS	0,00
1409000000	PENDIENTES DE CONCILIACIÓN	0,00
1500000000	XV. APLICACIONES FINANCIERAS	44.489.653,62
1501000000	INVERSION FINANCIERA	43.417.783,86
1501010000	Incremento de Disponibilidades	0,00
1501040000	Incremento de Adelantos a Prov. y Cont.	23.012.068,92
1501050000	Incremento de Otros Activos Financieros	20.405.714,94
1502000000	AMORTIZACION DE DEUDA Y DISMINUCION DE OTROS PASIVOS	1.071.869,76
1502030000	Devolución de Otros Préstamos	148.393,00
1502050000	Disminución de Otros Pasivos	923.476,76
1503000000	GASTOS FIGURATIVOS PARA APLICACIONES FINANCIERAS	0,00
1600000000	OTROS CONCEPTOS NO INFORMADOS	15.827.983,63

C.P. ROBERTO F. BOGARIN
Jefe Departamento Contable
Dirección Provincial de Energía



Provincia de Tierra del Fuego,
Antártida e Islas del Atlántico Sur.
República Argentina.

ADMINISTRACIÓN PROVINCIAL

EJECUCIÓN DE RECURSOS POR RUBRO

Organismo: Dirección Provincial de Energía

Mes: 6 Año: 2016

ES COPIA

COD. RECURSO	RECURSOS	FORMULADO	AUMENTOS	DISMINUCIONES	DEFINITIVO	EJECUTADO	SALDO
10000000	RECURSOS	242.670.431,00	0,00	0,00	242.670.431,00	93.336.216,44	149.334.214,56
10100000	INGRESOS TRIBUTARIOS	44.000.000,00	0,00	0,00	44.000.000,00	17.403.410,85	26.596.589,15
10103000	Sobre la Producción, el Consum	44.000.000,00	0,00	0,00	44.000.000,00	17.403.410,85	26.596.589,15
101030300	Combustibles Líquidos	13.600.000,00	0,00	0,00	13.600.000,00	8.202.259,98	5.397.740,02
101030304	Combustibles Líquidos Ley	13.600.000,00	0,00	0,00	13.600.000,00	8.202.259,98	5.397.740,02
101030400	Consumo de Energía Eléctrica	30.400.000,00	0,00	0,00	30.400.000,00	9.201.150,87	21.198.849,13
101030401	Consumo de Energía Eléctr	20.400.000,00	0,00	0,00	20.400.000,00	4.331.860,33	16.068.139,67
101030402	Consumo de Energía Eléctr	10.000.000,00	0,00	0,00	10.000.000,00	4.869.290,54	5.130.709,46
101040000	Otros Tributos	0,00	0,00	0,00	0,00	0,00	0,00
101060000	Aportes no reintegrables	0,00	0,00	0,00	0,00	0,00	0,00
102000000	INGRESOS NO TRIBUTARIOS	1.250.000,00	0,00	0,00	1.250.000,00	611.221,14	638.778,86
102090000	Otros Ingresos No Tributarios	1.250.000,00	0,00	0,00	1.250.000,00	611.221,14	638.778,86
102090900	Otros	1.250.000,00	0,00	0,00	1.250.000,00	611.221,14	638.778,86
102090909	Otros No Tributarios	1.250.000,00	0,00	0,00	1.250.000,00	611.221,14	638.778,86
103000000	CONTRIBUCIONES	0,00	0,00	0,00	0,00	0,00	0,00
104000000	VENTA DE BS. Y SERV. DE LA AD	0,00	0,00	0,00	0,00	0,00	0,00
105000000	INGRESOS DE OPERACIÓN	197.420.431,00	0,00	0,00	197.420.431,00	75.321.584,45	122.098.846,55
105020000	Venta Bruta de Servicios	197.420.431,00	0,00	0,00	197.420.431,00	75.321.584,45	122.098.846,55
105090000	Otros Ingresos de Operación	0,00	0,00	0,00	0,00	0,00	0,00
106000000	RENTAS DE LA PROPIEDAD	0,00	0,00	0,00	0,00	0,00	0,00
107000000	TRANSFERENCIAS CORRIENTES	0,00	0,00	0,00	0,00	0,00	0,00
200000000	RECURSOS DE CAPITAL	91.420.263,00	100.000.000,00	0,00	191.420.263,00	0,00	191.420.263,00
201000000	RECURSOS PROPIOS DE CAPIT	0,00	0,00	0,00	0,00	0,00	0,00
202000000	TRANSFERENCIAS DE CAPITAL	91.420.263,00	100.000.000,00	0,00	191.420.263,00	0,00	191.420.263,00
202020000	Del Sector Público Nacional	91.420.263,00	100.000.000,00	0,00	191.420.263,00	0,00	191.420.263,00
202020100	De la Administración Central N	91.420.263,00	100.000.000,00	0,00	191.420.263,00	0,00	191.420.263,00
202020112	De la A.C.N.-M.Planif.Fed.	91.420.263,00	100.000.000,00	0,00	191.420.263,00	0,00	191.420.263,00
300000000	FUENTES FINANCIERAS	29.186.260,00	0,00	0,00	29.186.260,00	13.723.978,46	15.462.281,54
301000000	VENTA DE TITULOS Y VALORES	0,00	0,00	0,00	0,00	0,00	0,00
302000000	VENTA DE ACCIONES Y PARTIC	0,00	0,00	0,00	0,00	0,00	0,00
303000000	RECUPERACION DE PRESTAMO	0,00	0,00	0,00	0,00	0,00	0,00

Fecha de Impresión: 03/08/16 09:34:23 ALBA, CAICHEO

C.P. ROBERTO F. BOGARIN
Jefe Departamento Contable
Dirección Provincial de Energía

PODER EJECUTIVO
No. 58
Página 1

10000



Provincia de Tierra del Fuego,
Antártida e Islas del Atlántico Sur.
República Argentina.

ADMINISTRACIÓN PROVINCIAL

EJECUCIÓN DE RECURSOS POR RUBRO

Organismo: Dirección Provincial de Energía

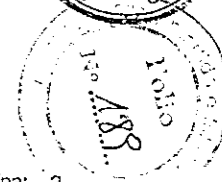

Mes: 6

Año: 2016

COPIA

COD. RECURSO	RECURSOS	FORMULADO	AUMENTOS	DISMINUCIONES	DEFINITIVO	EJECUTADO	SALDO
304000000	RECUPERACION DE PRESTAMO	0,00	0,00	0,00	0,00	0,00	0,00
305000000	DISMINUCIÓN DE OTROS ACTIV	29.186.260,00	0,00	0,00	29.186.260,00	13.723.978,46	15.462.281,54
305010000	Disminución de Disponibilidades	0,00	0,00	0,00	0,00	0,00	0,00
305010100	De Caja y Bancos	0,00	0,00	0,00	0,00	0,00	0,00
305030000	Disminución de Cuentas Comerc	29.186.260,00	0,00	0,00	29.186.260,00	13.723.978,46	15.462.281,54
305030100	Cuentas a cobrar comerciales	29.186.260,00	0,00	0,00	29.186.260,00	13.723.978,46	15.462.281,54
307000000	OBTENCIÓN DE PRESTAMOS	0,00	0,00	0,00	0,00	0,00	0,00
309000000	INCREMENTO DEL PATRIMONIO	0,00	0,00	0,00	0,00	0,00	0,00
401000000	CONTRIBUCIONES FIGURATIVAS	0,00	0,00	0,00	0,00	0,00	0,00
401010000	CONTRIBUCIONES FIGURATIVAS	0,00	0,00	0,00	0,00	0,00	0,00
401020000	CONTRIBUCIONES FIGURATIVAS	0,00	0,00	0,00	0,00	0,00	0,00
401020200	Contr. de Instituciones descentL	0,00	0,00	0,00	0,00	0,00	0,00
401030000	CONTRIBUCIONES FIGURATIVAS	0,00	0,00	0,00	0,00	0,00	0,00
1000000000	TOTALES	363.276.954,00	100.000.000,00	0,00	463.276.954,00	107.060.194,90	356.216.759,10

C.P. ROBERTO F. BOGARIN
Jefe Departamento Contable
Dirección Provincial de Energía





Provincia de Tierra del Fuego,
Antártida e Islas del Atlántico Sur.
República Argentina.

ADMINISTRACIÓN PROVINCIAL

EJECUCIÓN DE GASTOS POR OBJETO A NIVEL DE PARCIAL


Organismo: Dirección Provincial de Energía Mes: 6 Año: 2016

ES COPIA


COD. GASTO	GASTOS CON FINANCIAMIENTOS	CRED ORIGINAL	AUMENTOS	DISMINUCIONES	CRED VIGENTE	COMPROMISO	DEVENGADO	MAND A PAGAR	PAGADO	NO EJECUTADO
10000	GASTOS EN PERSONAL	124.733.137,00	1.695.920,00	1.695.920,00	124.733.137,00	69.729.802,79	59.729.802,79	59.729.802,79	46.743.067,23	65.003.334,21
10100	Personal permanente	114.470.060,00	1.024.000,00	1.324.000,00	114.170.060,00	56.061.583,63	56.061.583,63	56.061.583,63	46.247.749,36	58.108.476,37
10101	Retribuciones del Cargo	16.282.752,00	1.024.000,00	0,00	17.306.752,00	8.112.863,96	8.112.863,96	8.112.863,96	8.112.864,35	9.193.888,04
	001002001001 - Recursos Propios	7.277.856,00	1.024.000,00	0,00	8.301.856,00	8.112.863,96	8.112.863,96	8.112.863,96	8.112.864,35	188.992,04
	001004001030 - Transf.Min Planificación Federal Inversión Pública	9.004.896,00	0,00	0,00	9.004.896,00	0,00	0,00	0,00	0,00	9.004.896,00
10103	Retribuciones que no hacen al cargo	53.317.785,00	0,00	0,00	53.317.785,00	27.517.219,29	27.517.219,29	27.517.219,29	24.439.695,56	25.800.565,71
	001002001001 - Recursos Propios	53.317.785,00	0,00	0,00	53.317.785,00	27.517.219,29	27.517.219,29	27.517.219,29	24.439.695,56	25.800.565,71
	001004001030 - Transf.Min Planificación Federal Inversión Pública	0,00	0,00	0,00	0,00	0,00	0,00	0,00	0,00	0,00
10104	Sueldo anual complementario	7.858.310,00	0,00	300.000,00	7.558.310,00	3.531.835,07	3.531.835,07	3.531.835,07	241.295,75	4.026.474,93
	001002001001 - Recursos Propios	7.858.310,00	0,00	300.000,00	7.558.310,00	3.531.835,07	3.531.835,07	3.531.835,07	241.295,75	4.026.474,93
	001004001030 - Transf.Min Planificación Federal Inversión Pública	0,00	0,00	0,00	0,00	0,00	0,00	0,00	0,00	0,00
10105	Otros gastos en personal	15.270.218,00	0,00	1.024.000,00	14.246.218,00	4.295.550,30	4.295.550,30	4.295.550,30	3.934.539,92	9.950.667,70
	001002001001 - Recursos Propios	15.270.218,00	0,00	1.024.000,00	14.246.218,00	4.295.550,30	4.295.550,30	4.295.550,30	3.934.539,92	9.950.667,70
	001004001030 - Transf.Min Planificación Federal Inversión Pública	0,00	0,00	0,00	0,00	0,00	0,00	0,00	0,00	0,00
10106	Contribuciones patronales	21.740.995,00	0,00	0,00	21.740.995,00	12.604.115,01	12.604.115,01	12.604.115,01	9.519.353,78	9.136.879,99
	001002001001 - Recursos Propios	21.740.995,00	0,00	0,00	21.740.995,00	12.604.115,01	12.604.115,01	12.604.115,01	9.519.353,78	9.136.879,99
	001004001030 - Transf.Min Planificación Federal Inversión Pública	0,00	0,00	0,00	0,00	0,00	0,00	0,00	0,00	0,00
10200	Personal Temporario	2.009.218,00	643.000,00	366.000,00	2.286.218,00	1.396.271,98	1.396.271,98	1.396.271,98	367.397,10	889.946,02
10201	Retribuciones del cargo	1.398.909,00	300.000,00	366.000,00	1.332.909,00	1.033.194,23	1.033.194,23	1.033.194,23	300.324,21	299.714,77
	001002001001 - Recursos Propios	1.398.909,00	300.000,00	366.000,00	1.332.909,00	1.033.194,23	1.033.194,23	1.033.194,23	300.324,21	299.714,77
	001004001030 - Transf.Min Planificación Federal Inversión Pública	0,00	0,00	0,00	0,00	0,00	0,00	0,00	0,00	0,00
10202	Retribuciones que no hacen al cargo	91.460,00	5.000,00	0,00	96.460,00	4.093,49	4.093,49	4.093,49	0,00	92.366,51
	001002001001 - Recursos Propios	91.460,00	5.000,00	0,00	96.460,00	4.093,49	4.093,49	4.093,49	0,00	92.366,51
	001004001030 - Transf.Min Planificación Federal Inversión Pública	0,00	0,00	0,00	0,00	0,00	0,00	0,00	0,00	0,00
10203	Sueldo anual complementario	140.074,00	88.000,00	0,00	228.074,00	83.495,49	83.495,49	83.495,49	0,00	144.578,51
	001002001001 - Recursos Propios	140.074,00	88.000,00	0,00	228.074,00	83.495,49	83.495,49	83.495,49	0,00	144.578,51
	001004001030 - Transf.Min Planificación Federal Inversión Pública	0,00	0,00	0,00	0,00	0,00	0,00	0,00	0,00	0,00
10205	Contribuciones patronales	378.775,00	250.000,00	0,00	628.775,00	275.488,77	275.488,77	275.488,77	67.072,89	353.286,23
	001002001001 - Recursos Propios	378.775,00	250.000,00	0,00	628.775,00	275.488,77	275.488,77	275.488,77	67.072,89	353.286,23
	001004001030 - Transf.Min Planificación Federal Inversión Pública	0,00	0,00	0,00	0,00	0,00	0,00	0,00	0,00	0,00
10300	Servicios extraordinarios	1.390.546,00	23.000,00	0,00	1.413.546,00	1.023.498,83	1.023.498,83	1.023.498,83	127.920,77	390.047,17

Fecha de Impresión: 03/08/16 09:34:45 ALBA, CAICHEO

Página: 1



C.P. ROBERTO F. BOGARIN
Jefe Departamento Contable
Dirección Provincial de Energía





Provincia de Tierra del Fuego,
Antártida e Islas del Atlántico Sur.
República Argentina.

ADMINISTRACIÓN PROVINCIAL


EJECUCIÓN DE GASTOS POR OBJETO A NIVEL DE PARCIAL

Organismo: Dirección Provincial de Energía Mes: 6 Año: 2016

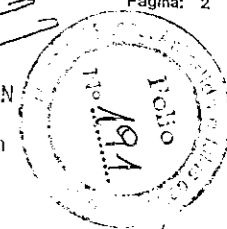
ES COPIA

COD. GASTO	GASTOS CON FINANCIAMIENTOS	CRED ORIGINAL	AUMENTOS	DISMINUCIONES	CRED VIGENTE	COMPROMISO	DEVENGADO	MAND A PAGAR	PAGADO	NO EJECUTADO
10301	Retribuciones extraordinarias	1.107.993,00	3.000,00	0,00	1.110.993,00	838.237,11	838.237,11	838.237,11	127.920,77	272.755,89
	001002001001 - Recursos Propios	1.107.993,00	3.000,00	0,00	1.110.993,00	838.237,11	838.237,11	838.237,11	127.920,77	272.755,89
	001004001030 - Transf.Min Planificacion Federal Inversion Publica	0,00	0,00	0,00	0,00	0,00	0,00	0,00	0,00	0,00
10303	Contribuciones patronales	282.553,00	20.000,00	0,00	302.553,00	185.261,72	185.261,72	185.261,72	0,00	117.291,28
	001002001001 - Recursos Propios	282.553,00	20.000,00	0,00	302.553,00	185.261,72	185.261,72	185.261,72	0,00	117.291,28
	001004001030 - Transf.Min Planificacion Federal Inversion Publica	0,00	0,00	0,00	0,00	0,00	0,00	0,00	0,00	0,00
10400	Asignaciones familiares	2.463.880,00	0,00	0,00	2.463.880,00	991.924,00	991.924,00	991.924,00	0,00	1.471.956,00
10401	Asignaciones familiares	2.463.880,00	0,00	0,00	2.463.880,00	991.924,00	991.924,00	991.924,00	0,00	1.471.956,00
	001002001001 - Recursos Propios	2.463.880,00	0,00	0,00	2.463.880,00	991.924,00	991.924,00	991.924,00	0,00	1.471.956,00
	001004001030 - Transf.Min Planificacion Federal Inversion Publica	0,00	0,00	0,00	0,00	0,00	0,00	0,00	0,00	0,00
10500	Asistencia social al personal	1.610.349,00	5.920,00	5.920,00	1.610.349,00	38.148,42	38.148,42	38.148,42	0,00	1.572.200,58
10501	Seguros de Riesgo del Trabajo	1.605.429,00	0,00	1.000,00	1.604.429,00	33.755,56	33.755,56	33.755,56	0,00	1.570.673,44
	001002001001 - Recursos Propios	1.605.429,00	0,00	1.000,00	1.604.429,00	33.755,56	33.755,56	33.755,56	0,00	1.570.673,44
	001004001030 - Transf.Min Planificacion Federal Inversion Publica	0,00	0,00	0,00	0,00	0,00	0,00	0,00	0,00	0,00
10502	###	4.920,00	0,00	4.920,00	0,00	0,00	0,00	0,00	0,00	0,00
	001002001001 - Recursos Propios	4.920,00	0,00	4.920,00	0,00	0,00	0,00	0,00	0,00	0,00
	001004001030 - Transf.Min Planificacion Federal Inversion Publica	0,00	0,00	0,00	0,00	0,00	0,00	0,00	0,00	0,00
10509	Otras asistencias sociales al personal	0,00	5.920,00	0,00	5.920,00	4.392,86	4.392,86	4.392,86	0,00	1.527,14
	001002001001 - Recursos Propios	0,00	5.920,00	0,00	5.920,00	4.392,86	4.392,86	4.392,86	0,00	1.527,14
	001004001030 - Transf.Min Planificacion Federal Inversion Publica	0,00	0,00	0,00	0,00	0,00	0,00	0,00	0,00	0,00
10600	Beneficios y compensaciones	2.789.084,00	0,00	0,00	2.789.084,00	218.375,93	218.375,93	218.375,93	0,00	2.570.708,07
10601	Beneficios y compensaciones	2.789.084,00	0,00	0,00	2.789.084,00	218.375,93	218.375,93	218.375,93	0,00	2.570.708,07
	001002001001 - Recursos Propios	2.789.084,00	0,00	0,00	2.789.084,00	218.375,93	218.375,93	218.375,93	0,00	2.570.708,07
	001004001030 - Transf.Min Planificacion Federal Inversion Publica	0,00	0,00	0,00	0,00	0,00	0,00	0,00	0,00	0,00
20000	BIENES DE CONSUMO	87.199.965,00	705.976,00	705.976,00	87.199.965,00	42.963.398,48	41.742.070,39	41.742.070,39	2.432.502,94	45.457.894,61
20100	Productos alimenticios, agropecuarios y fore	139.526,00	29.976,00	0,00	169.502,00	51.291,22	51.291,22	51.291,22	51.256,22	118.210,78
20101	Alimentos para personas	20.286,00	0,00	0,00	20.286,00	2.407,28	2.407,28	2.407,28	2.407,28	17.878,72
	001002001001 - Recursos Propios	20.286,00	0,00	0,00	20.286,00	2.407,28	2.407,28	2.407,28	2.407,28	17.878,72
	001004001030 - Transf.Min Planificacion Federal Inversion Publica	0,00	0,00	0,00	0,00	0,00	0,00	0,00	0,00	0,00
20105	Madera, corcho y sus manufacturas	119.240,00	29.976,00	0,00	149.216,00	48.883,94	48.883,94	48.883,94	48.848,94	100.332,06
	001002001001 - Recursos Propios	23.184,00	29.976,00	0,00	53.160,00	48.883,94	48.883,94	48.883,94	48.848,94	4.276,06

Fecha de Impresión: 03/08/16 09:34:45 ALBA, CAICHEO



C.P. ROBERTO R. LAGGARIN
Jefe Departamento Contable
Dirección Provincial de Energía





Provincia de Tierra del Fuego,
Antártida e Islas del Atlántico Sur.
República Argentina.

ADMINISTRACIÓN PROVINCIAL

EJECUCIÓN DE GASTOS POR OBJETO A NIVEL DE PARCIAL

Organismo: Dirección Provincial de Energía

Mes: 6


Año: 2016

ES COPIA


COD. GASTO	GASTOS CON FINANCIAMIENTOS	CRED ORIGINAL	AUMENTOS	DISMINUCIONES	CRED VIGENTE	COMPROMISO	DEVENGADO	MAND A PAGAR	PAGADO	NO EJECUTADO
	001004001030 - Transf.Min Planificación Federal Inversión Publica	96.056,00	0,00	0,00	96.056,00	0,00	0,00	0,00	0,00	96.056,00
20200	Textiles y vestuario	1.868.378,00	300.000,00	29.976,00	2.138.402,00	1.403.417,00	1.048.138,00	1.048.138,00	381.971,00	1.090.264,00
20202	Prendas de vestir	1.837.134,00	300.000,00	3.000,00	2.134.134,00	1.403.417,00	1.048.138,00	1.048.138,00	381.971,00	1.085.696,00
	001002001001 - Recursos Propios	1.638.490,00		3.000,00	1.995.490,00	1.403.417,00	1.048.138,00	1.048.138,00	381.971,00	947.352,00
	001004001030 - Transf.Min Planificación Federal Inversión Publica	138.644,00	0,00	0,00	138.644,00	0,00	0,00	0,00	0,00	138.644,00
20203	Confecciones textiles	2.268,00	0,00	0,00	2.268,00	0,00	0,00	0,00	0,00	2.268,00
	001002001001 - Recursos Propios	2.268,00	0,00	0,00	2.268,00	0,00	0,00	0,00	0,00	2.268,00
	001004001030 - Transf.Min Planificación Federal Inversión Publica	0,00	0,00	0,00	0,00	0,00	0,00	0,00	0,00	0,00
20209	Otros n.e.p	28.976,00	0,00	26.976,00	2.000,00	0,00	0,00	0,00	0,00	2.000,00
	001002001001 - Recursos Propios	28.976,00	0,00	26.976,00	2.000,00	0,00	0,00	0,00	0,00	2.000,00
	001004001030 - Transf.Min Planificación Federal Inversión Publica	0,00	0,00	0,00	0,00	0,00	0,00	0,00	0,00	0,00
20300	Productos de papel, cartón e impresos	446.175,00	0,00	100.000,00	346.175,00	19.685,00	19.685,00	19.685,00	9.910,00	326.490,00
20301	Papel de escritorio y cartón	47.250,00	0,00	0,00	47.250,00	19.685,00	19.685,00	19.685,00	9.910,00	27.565,00
	001002001001 - Recursos Propios	47.250,00	0,00	0,00	47.250,00	19.685,00	19.685,00	19.685,00	9.910,00	27.565,00
	001004001030 - Transf.Min Planificación Federal Inversión Publica	0,00	0,00	0,00	0,00	0,00	0,00	0,00	0,00	0,00
20302	Papel para computación	51.975,00	0,00	0,00	51.975,00	0,00	0,00	0,00	0,00	51.975,00
	001002001001 - Recursos Propios	51.975,00	0,00	0,00	51.975,00	0,00	0,00	0,00	0,00	51.975,00
	001004001030 - Transf.Min Planificación Federal Inversión Publica	0,00	0,00	0,00	0,00	0,00	0,00	0,00	0,00	0,00
20303	Productos de artes gráficas	277.200,00	0,00	100.000,00	177.200,00	0,00	0,00	0,00	0,00	177.200,00
	001002001001 - Recursos Propios	277.200,00	0,00	100.000,00	177.200,00	0,00	0,00	0,00	0,00	177.200,00
	001004001030 - Transf.Min Planificación Federal Inversión Publica	0,00	0,00	0,00	0,00	0,00	0,00	0,00	0,00	0,00
20305	Libros revistas y periódicos	21.000,00	0,00	0,00	21.000,00	0,00	0,00	0,00	0,00	21.000,00
	001002001001 - Recursos Propios	21.000,00	0,00	0,00	21.000,00	0,00	0,00	0,00	0,00	21.000,00
	001004001030 - Transf.Min Planificación Federal Inversión Publica	0,00	0,00	0,00	0,00	0,00	0,00	0,00	0,00	0,00
20306	Textos de enseñanza	3.390,00	0,00	0,00	3.390,00	0,00	0,00	0,00	0,00	3.390,00
	001002001001 - Recursos Propios	3.390,00	0,00	0,00	3.390,00	0,00	0,00	0,00	0,00	3.390,00
	001004001030 - Transf.Min Planificación Federal Inversión Publica	0,00	0,00	0,00	0,00	0,00	0,00	0,00	0,00	0,00
20309	Otros n.e.p.	45.360,00	0,00	0,00	45.360,00	0,00	0,00	0,00	0,00	45.360,00
	001002001001 - Recursos Propios	45.360,00	0,00	0,00	45.360,00	0,00	0,00	0,00	0,00	45.360,00
	001004001030 - Transf.Min Planificación Federal Inversión Publica	0,00	0,00	0,00	0,00	0,00	0,00	0,00	0,00	0,00
20400	Productos de cuero y caucho	138.317,00	0,00	0,00	138.317,00	0,00	0,00	0,00	0,00	138.317,00

Fecha de Impresión: 03/08/16 09:34:45 ALBA, CAICHEO

Página: 3



C.P. ROBERTO BOGARIN
Jefe Departamento Contable
Dirección Provincial de Energía





Provincia de Tierra del Fuego,
Antártida e Islas del Atlántico Sur,
República Argentina.

ADMINISTRACIÓN PROVINCIAL

EJECUCIÓN DE GASTOS POR OBJETO A NIVEL DE PARCIAL

Organismo: Dirección Provincial de Energía

Mes: 6


Año: 2016

ES COPIA


COD. GASTO	GASTOS CON FINANCIAMIENTOS	CRED ORIGINAL	AUMENTOS	DISMINUCIONES	CRED VIGENTE	COMPROMISO	DEVENGADO	MAND A PAGAR	PAGADO	NO EJECUTADO
20402	Artículos de cuero	2.268,00	0,00	0,00	2.268,00	0,00	0,00	0,00	0,00	2.268,00
	001002001001 - Recursos Propios	2.268,00	0,00	0,00	2.268,00	0,00	0,00	0,00	0,00	2.268,00
	001004001030 - Transf.Min Planificación Federal Inversión Pública	0,00	0,00	0,00	0,00	0,00	0,00	0,00	0,00	0,00
20404	Cubiertas y cámaras de aire	136.049,00	0,00	0,00	136.049,00	0,00	0,00	0,00	0,00	136.049,00
	001002001001 - Recursos Propios	136.049,00	0,00	0,00	136.049,00	0,00	0,00	0,00	0,00	136.049,00
	001004001030 - Transf.Min Planificación Federal Inversión Pública	0,00	0,00	0,00	0,00	0,00	0,00	0,00	0,00	0,00
20500	Productos químicos, combustibles y lubrica	2.768.003,00	0,00	0,00	2.768.003,00	138.496,87	138.496,87	138.496,87	137.476,45	2.629.506,13
20501	Compuestos químicos	88.115,00	0,00	0,00	88.115,00	0,00	0,00	0,00	0,00	88.115,00
	001002001001 - Recursos Propios	88.115,00	0,00	0,00	88.115,00	0,00	0,00	0,00	0,00	88.115,00
	001004001030 - Transf.Min Planificación Federal Inversión Pública	0,00	0,00	0,00	0,00	0,00	0,00	0,00	0,00	0,00
20505	Tintas pinturas y colorantes	77.158,00	0,00	0,00	77.158,00	909,53	909,53	909,53	779,33	76.248,47
	001002001001 - Recursos Propios	77.158,00	0,00	0,00	77.158,00	909,53	909,53	909,53	779,33	76.248,47
	001004001030 - Transf.Min Planificación Federal Inversión Pública	0,00	0,00	0,00	0,00	0,00	0,00	0,00	0,00	0,00
20506	Combustibles y lubricantes	2.579.496,00	0,00	0,00	2.579.496,00	137.587,34	137.587,34	137.587,34	136.697,12	2.441.908,66
	001002001001 - Recursos Propios	2.569.458,00	0,00	0,00	2.569.458,00	137.587,34	137.587,34	137.587,34	136.697,12	2.431.870,66
	001004001030 - Transf.Min Planificación Federal Inversión Pública	10.038,00	0,00	0,00	10.038,00	0,00	0,00	0,00	0,00	10.038,00
20508	Productos de material plástico	23.234,00	0,00	0,00	23.234,00	0,00	0,00	0,00	0,00	23.234,00
	001002001001 - Recursos Propios	23.234,00	0,00	0,00	23.234,00	0,00	0,00	0,00	0,00	23.234,00
	001004001030 - Transf.Min Planificación Federal Inversión Pública	0,00	0,00	0,00	0,00	0,00	0,00	0,00	0,00	0,00
20600	Productos de minerales no metálicos	981.813,00	0,00	100.000,00	881.813,00	1.240,00	1.240,00	1.240,00	400,00	880.573,00
20602	Productos de vidrio	14.385,00	0,00	0,00	14.385,00	1.240,00	1.240,00	1.240,00	400,00	13.145,00
	001002001001 - Recursos Propios	14.385,00	0,00	0,00	14.385,00	1.240,00	1.240,00	1.240,00	400,00	13.145,00
	001004001030 - Transf.Min Planificación Federal Inversión Pública	0,00	0,00	0,00	0,00	0,00	0,00	0,00	0,00	0,00
20604	Productos de cemento, asbesto y yeso	0,00	0,00	0,00	0,00	0,00	0,00	0,00	0,00	0,00
	001002001001 - Recursos Propios	0,00	0,00	0,00	0,00	0,00	0,00	0,00	0,00	0,00
	001004001030 - Transf.Min Planificación Federal Inversión Pública	0,00	0,00	0,00	0,00	0,00	0,00	0,00	0,00	0,00
20605	Cemento cal y yeso	967.428,00	0,00	100.000,00	867.428,00	0,00	0,00	0,00	0,00	867.428,00
	001002001001 - Recursos Propios	967.428,00	0,00	100.000,00	867.428,00	0,00	0,00	0,00	0,00	867.428,00
	001004001030 - Transf.Min Planificación Federal Inversión Pública	0,00	0,00	0,00	0,00	0,00	0,00	0,00	0,00	0,00
20700	Productos metálicos	310.532,00	58.000,00	58.000,00	310.532,00	86.114,23	85.797,43	85.797,43	28.856,51	224.734,57
20701	Productos ferrosos	106.254,00	0,00	28.000,00	78.254,00	3.751,80	3.435,00	3.435,00	3.435,00	74.819,00

Fecha de Impresión: 03/08/16 09:34:45 ALBA, CAICHEO

Página: 4



C.P. ROBERTO E. BOGARIN
Jefe Departamento Contable
Dirección Provincial de Energía





Provincia de Tierra del Fuego,
Antártida e Islas del Atlántico Sur.
República Argentina.

ADMINISTRACIÓN PROVINCIAL

EJECUCIÓN DE GASTOS POR OBJETO A NIVEL DE PARCIAL


ES COPIA

Organismo: Dirección Provincial de Energía Mes: 6 Año: 2016

COD. GASTO	GASTOS CON FINANCIAMIENTOS	CRED ORIGINAL	AUMENTOS	DISMINUCIONES	CRED VIGENTE	COMPROMISO	DEVENGADO	MAND A PAGAR	PAGADO	NO EJECUTADO
	001002001001 - Recursos Propios	106.254,00	0,00	28.000,00	78.254,00	3.751,80	3.435,00	3.435,00	3.435,00	74.819,00
	001004001030 - Transf.Min Planificación Federal Inversion Publica	0,00	0,00	0,00	0,00	0,00	0,00	0,00	0,00	0,00
20702	Productos no ferrosos	95.256,00	0,00	30.000,00	65.256,00	0,00	0,00	0,00	0,00	65.256,00
	001002001001 - Recursos Propios	95.256,00	0,00	30.000,00	65.256,00	0,00	0,00	0,00	0,00	65.256,00
	001004001030 - Transf.Min Planificación Federal Inversion Publica	0,00	0,00	0,00	0,00	0,00	0,00	0,00	0,00	0,00
20705	Herramientas menores	86.342,00	58.000,00	0,00	144.342,00	82.362,43	82.362,43	82.362,43	25.421,51	61.979,57
	001002001001 - Recursos Propios	86.342,00	58.000,00	0,00	144.342,00	82.362,43	82.362,43	82.362,43	25.421,51	61.979,57
	001004001030 - Transf.Min Planificación Federal Inversion Publica	0,00	0,00	0,00	0,00	0,00	0,00	0,00	0,00	0,00
20709	Otros n.e.p.	22.680,00	0,00	0,00	22.680,00	0,00	0,00	0,00	0,00	22.680,00
	001002001001 - Recursos Propios	22.680,00	0,00	0,00	22.680,00	0,00	0,00	0,00	0,00	22.680,00
	001004001030 - Transf.Min Planificación Federal Inversion Publica	0,00	0,00	0,00	0,00	0,00	0,00	0,00	0,00	0,00
20800	Minerales	71.048.060,00	0,00	0,00	71.048.060,00	39.519.134,29	39.072.727,97	39.072.727,97	1.244.085,66	31.975.332,03
20802	Petróleo crudo y gas natural	70.996.757,00	0,00	0,00	70.996.757,00	39.519.134,29	39.072.727,97	39.072.727,97	1.244.085,66	31.924.029,03
	001002001001 - Recursos Propios	70.996.757,00	0,00	0,00	70.996.757,00	39.519.134,29	39.072.727,97	39.072.727,97	1.244.085,66	31.924.029,03
	001004001030 - Transf.Min Planificación Federal Inversion Publica	0,00	0,00	0,00	0,00	0,00	0,00	0,00	0,00	0,00
20804	Piedra, arcilla y arena	51.303,00	0,00	0,00	51.303,00	0,00	0,00	0,00	0,00	51.303,00
	001002001001 - Recursos Propios	51.303,00	0,00	0,00	51.303,00	0,00	0,00	0,00	0,00	51.303,00
	001004001030 - Transf.Min Planificación Federal Inversion Publica	0,00	0,00	0,00	0,00	0,00	0,00	0,00	0,00	0,00
20900	Otros bienes de consumo	9.499.161,00	318.000,00	418.000,00	9.399.161,00	1.744.019,87	1.324.693,90	1.324.693,90	576.547,10	8.074.467,10
20901	Elementos de limpieza	264.180,00	0,00	0,00	264.180,00	2.775,46	2.775,46	2.775,46	499,20	261.404,54
	001002001001 - Recursos Propios	264.180,00	0,00	0,00	264.180,00	2.775,46	2.775,46	2.775,46	499,20	261.404,54
	001004001030 - Transf.Min Planificación Federal Inversion Publica	0,00	0,00	0,00	0,00	0,00	0,00	0,00	0,00	0,00
20902	Útiles de escritorio, oficina y enseñanza	97.566,00	0,00	0,00	97.566,00	3.329,22	3.329,22	3.329,22	356,00	94.236,78
	001002001001 - Recursos Propios	97.566,00	0,00	0,00	97.566,00	3.329,22	3.329,22	3.329,22	356,00	94.236,78
	001004001030 - Transf.Min Planificación Federal Inversion Publica	0,00	0,00	0,00	0,00	0,00	0,00	0,00	0,00	0,00
20903	Útiles y materiales eléctricos	6.547.697,00	0,00	350.000,00	6.197.697,00	1.161.968,98	824.886,93	824.886,93	537.741,02	5.372.810,07
	001002001001 - Recursos Propios	4.112.437,00	0,00	350.000,00	3.762.437,00	1.161.968,98	824.886,93	824.886,93	537.741,02	2.937.550,07
	001004001030 - Transf.Min Planificación Federal Inversion Publica	2.435.260,00	0,00	0,00	2.435.260,00	0,00	0,00	0,00	0,00	2.435.260,00
20906	Repuestos y accesorios	1.161.782,00	315.000,00	53.000,00	1.423.782,00	572.116,49	489.872,57	489.872,57	38.875,72	933.909,43
	001002001001 - Recursos Propios	1.007.482,00	315.000,00	53.000,00	1.269.482,00	572.116,49	489.872,57	489.872,57	38.875,72	779.609,43
	001004001030 - Transf.Min Planificación Federal Inversion Publica	154.300,00	0,00	0,00	154.300,00	0,00	0,00	0,00	0,00	154.300,00

Fecha de Impresión: 03/08/16 09:34:45 ALBA, CAICHEO

Página: 5



G.P. ROBERTO F. BOGARIN
Jefe Departamento Contable
Dirección Provincial de Energía





Provincia de Tierra del Fuego,
Antártida e Islas del Atlántico Sur,
República Argentina.

ADMINISTRACIÓN PROVINCIAL

EJECUCIÓN DE GASTOS POR OBJETO A NIVEL DE PARCIAL

Organismo: Dirección Provincial de Energía

Mes: 6

Año: 2016


ES COPIA

COD. GASTO	GASTOS CON FINANCIAMIENTOS	CRED ORIGINAL	AUMENTOS	DISMINUCIONES	CRED VIGENTE	COMPROMISO	DEVENGADO	MAND A PAGAR	PAGADO	NO EJECUTADO
20909	Otros n.e.p.	1.427.936,00	3.000,00	15.000,00	1.415.936,00	3.829,72	3.829,72	3.829,72	1.075,16	1.412.106,28
	001002001001 - Recursos Propios	47.760,00	3.000,00	15.000,00	35.760,00	3.829,72	3.829,72	3.829,72	1.075,16	31.930,28
	001004001030 - Transf.Min Planificación Federal Inversión Pública	1.380.176,00	0,00	0,00	1.380.176,00	0,00	0,00	0,00	0,00	1.380.176,00
30000	SERVICIOS NO PERSONALES	28.229.085,00	6.184.424,00	6.184.424,00	28.229.085,00	17.268.260,36	13.392.352,72	13.392.352,72	3.679.305,26	14.836.732,28
30100	Servicios básicos	10.388.353,00	1.185.556,00	6.000,00	11.567.909,00	8.243.042,20	8.243.042,20	8.243.042,20	122.821,63	3.324.866,80
30101	Energía eléctrica	8.449.171,00	0,00	6.000,00	8.443.171,00	7.566.402,00	7.566.402,00	7.566.402,00	0,00	878.769,00
	001002001001 - Recursos Propios	8.449.171,00	0,00	6.000,00	8.443.171,00	7.566.402,00	7.566.402,00	7.566.402,00	0,00	878.769,00
	001004001030 - Transf.Min Planificación Federal Inversión Pública	0,00	0,00	0,00	0,00	0,00	0,00	0,00	0,00	0,00
30102	Agua	262.668,00	0,00	0,00	262.668,00	112.406,16	112.406,16	112.406,16	27.532,99	150.261,84
	001002001001 - Recursos Propios	262.668,00	0,00	0,00	262.668,00	112.406,16	112.406,16	112.406,16	27.532,99	150.261,84
	001004001030 - Transf.Min Planificación Federal Inversión Pública	0,00	0,00	0,00	0,00	0,00	0,00	0,00	0,00	0,00
30103	Gas	89.544,00	0,00	0,00	89.544,00	12.562,47	12.562,47	12.562,47	11.932,80	76.981,53
	001002001001 - Recursos Propios	89.544,00	0,00	0,00	89.544,00	12.562,47	12.562,47	12.562,47	11.932,80	76.981,53
	001004001030 - Transf.Min Planificación Federal Inversión Pública	0,00	0,00	0,00	0,00	0,00	0,00	0,00	0,00	0,00
30104	Teléfonos, telex y telefax	431.340,00	0,00	0,00	431.340,00	134.709,70	134.709,70	134.709,70	43.353,24	296.630,30
	001002001001 - Recursos Propios	431.340,00	0,00	0,00	431.340,00	134.709,70	134.709,70	134.709,70	43.353,24	296.630,30
	001004001030 - Transf.Min Planificación Federal Inversión Pública	0,00	0,00	0,00	0,00	0,00	0,00	0,00	0,00	0,00
30105	correos y telégrafo	1.155.000,00	1.185.556,00	0,00	2.340.556,00	416.961,87	416.961,87	416.961,87	39.802,60	1.923.594,13
	001002001001 - Recursos Propios	1.155.000,00	1.185.556,00	0,00	2.340.556,00	416.961,87	416.961,87	416.961,87	39.802,60	1.923.594,13
	001004001030 - Transf.Min Planificación Federal Inversión Pública	0,00	0,00	0,00	0,00	0,00	0,00	0,00	0,00	0,00
30109	Otros n.e.p.	630,00	0,00	0,00	630,00	0,00	0,00	0,00	0,00	630,00
	001002001001 - Recursos Propios	630,00	0,00	0,00	630,00	0,00	0,00	0,00	0,00	630,00
	001004001030 - Transf.Min Planificación Federal Inversión Pública	0,00	0,00	0,00	0,00	0,00	0,00	0,00	0,00	0,00
30200	Alquileres y derechos	508.200,00	106.000,00	35.000,00	579.200,00	14.500,00	12.500,00	12.500,00	12.500,00	566.700,00
30202	Alquileres de maquinaria, equipo y medio	243.600,00	0,00	35.000,00	208.600,00	0,00	0,00	0,00	0,00	208.600,00
	001002001001 - Recursos Propios	243.600,00	0,00	35.000,00	208.600,00	0,00	0,00	0,00	0,00	208.600,00
	001004001030 - Transf.Min Planificación Federal Inversión Pública	0,00	0,00	0,00	0,00	0,00	0,00	0,00	0,00	0,00
30204	Alquileres de fotocopiadoras	75.600,00	0,00	0,00	75.600,00	2.000,00	0,00	0,00	0,00	75.600,00
	001002001001 - Recursos Propios	75.600,00	0,00	0,00	75.600,00	2.000,00	0,00	0,00	0,00	75.600,00
	001004001030 - Transf.Min Planificación Federal Inversión Pública	0,00	0,00	0,00	0,00	0,00	0,00	0,00	0,00	0,00
30205	Arrendamiento de tierras y terrenos	189.000,00	106.000,00	0,00	295.000,00	12.500,00	12.500,00	12.500,00	12.500,00	282.500,00


Fecha de Impresión: 03/08/16 09:34:45

ALBA, CAICHEO

Página: 6



PODER EJECUTIVO
ROBERTO F. BOGARIN
Jefe Departamento Contable
Dirección Provincial de Energía





Provincia de Tierra del Fuego,
Antártida e Islas del Atlántico Sur.
República Argentina.


ADMINISTRACIÓN PROVINCIAL

EJECUCIÓN DE GASTOS POR OBJETO A NIVEL DE PARCIAL


Organismo: Dirección Provincial de Energía Mes: 6 Año: 2016

ES COPIA

COD. GASTO	GASTOS CON FINANCIAMIENTOS	CRED ORIGINAL	AUMENTOS	DISMINUCIONES	CRED VIGENTE	COMPROMISO	DEVENGADO	MAND A PAGAR	PAGADO	NO EJECUTADO
	001002001001 - Recursos Propios	189.000,00	106.000,00	0,00	295.000,00	12.500,00	12.500,00	12.500,00	12.500,00	282.500,00
	001004001030 - Transf.Min Planificación Federal Inversión Publica	0,00	0,00	0,00	0,00	0,00	0,00	0,00	0,00	0,00
30300	Mantenimiento, reparación y limpieza	5.765.201,00	506.668,00	2.681.500,00	3.590.369,00	585.524,83	435.607,35	435.607,35	283.412,96	3.154.761,65
30301	Mantenimiento y reparación de edificios y	710.892,00	0,00	172.000,00	538.892,00	4.800,00	0,00	0,00	0,00	538.892,00
	001002001001 - Recursos Propios	710.892,00	0,00	172.000,00	538.892,00	4.800,00	0,00	0,00	0,00	538.892,00
	001004001030 - Transf.Min Planificación Federal Inversión Publica	0,00	0,00	0,00	0,00	0,00	0,00	0,00	0,00	0,00
30302	Mantenimiento y reparación de vehículos	545.370,00	0,00	100.000,00	445.370,00	10.232,96	10.232,96	10.232,96	7.732,96	435.137,04
	001002001001 - Recursos Propios	545.370,00	0,00	100.000,00	445.370,00	10.232,96	10.232,96	10.232,96	7.732,96	435.137,04
	001004001030 - Transf.Min Planificación Federal Inversión Publica	0,00	0,00	0,00	0,00	0,00	0,00	0,00	0,00	0,00
30303	Mantenimiento y reparación de maquinaria	3.306.571,00	0,00	2.114.500,00	1.192.071,00	257.594,62	142.694,39	142.694,39	0,00	1.049.376,61
	001002001001 - Recursos Propios	3.291.010,00	0,00	2.114.500,00	1.176.510,00	257.594,62	142.694,39	142.694,39	0,00	1.033.815,61
	001004001030 - Transf.Min Planificación Federal Inversión Publica	15.561,00	0,00	0,00	15.561,00	0,00	0,00	0,00	0,00	15.561,00
30305	Limpieza, aseo y fumigación	703.332,00	506.668,00	0,00	1.210.000,00	312.897,25	282.680,00	282.680,00	275.680,00	927.320,00
	001002001001 - Recursos Propios	703.332,00	506.668,00	0,00	1.210.000,00	312.897,25	282.680,00	282.680,00	275.680,00	927.320,00
	001004001030 - Transf.Min Planificación Federal Inversión Publica	0,00	0,00	0,00	0,00	0,00	0,00	0,00	0,00	0,00
30309	Otros n.e.p.	499.036,00	0,00	295.000,00	204.036,00	0,00	0,00	0,00	0,00	204.036,00
	001002001001 - Recursos Propios	499.036,00	0,00	295.000,00	204.036,00	0,00	0,00	0,00	0,00	204.036,00
	001004001030 - Transf.Min Planificación Federal Inversión Publica	0,00	0,00	0,00	0,00	0,00	0,00	0,00	0,00	0,00
30400	Servicios técnicos y profesionales	2.628.226,00	1.134.000,00	1.270.224,00	2.492.002,00	1.700.545,02	1.318.741,42	1.318.741,42	262.274,00	1.173.260,58
30401	Estudios, Investigaciones y proyectos de	1.435.006,00	0,00	1.221.224,00	213.782,00	0,00	0,00	0,00	0,00	213.782,00
	001002001001 - Recursos Propios	1.435.006,00	0,00	1.221.224,00	213.782,00	0,00	0,00	0,00	0,00	213.782,00
	001004001030 - Transf.Min Planificación Federal Inversión Publica	0,00	0,00	0,00	0,00	0,00	0,00	0,00	0,00	0,00
30402	Medios y sanitarios	567.000,00	49.000,00	0,00	616.000,00	615.803,60	283.800,00	283.800,00	223.800,00	332.200,00
	001002001001 - Recursos Propios	567.000,00	49.000,00	0,00	616.000,00	615.803,60	283.800,00	283.800,00	223.800,00	332.200,00
	001004001030 - Transf.Min Planificación Federal Inversión Publica	0,00	0,00	0,00	0,00	0,00	0,00	0,00	0,00	0,00
30403	Jurídicos	21.000,00	0,00	0,00	21.000,00	0,00	0,00	0,00	0,00	21.000,00
	001002001001 - Recursos Propios	21.000,00	0,00	0,00	21.000,00	0,00	0,00	0,00	0,00	21.000,00
	001004001030 - Transf.Min Planificación Federal Inversión Publica	0,00	0,00	0,00	0,00	0,00	0,00	0,00	0,00	0,00
30405	De capacitación	208.320,00	0,00	49.000,00	159.320,00	0,00	0,00	0,00	0,00	159.320,00
	001002001001 - Recursos Propios	208.320,00	0,00	49.000,00	159.320,00	0,00	0,00	0,00	0,00	159.320,00
	001004001030 - Transf.Min Planificación Federal Inversión Publica	0,00	0,00	0,00	0,00	0,00	0,00	0,00	0,00	0,00



P. ROBERTO BOGARIN
Jefe Departamento Contable
Dirección Provincial de Energía





Provincia de Tierra del Fuego,
Antártida e Islas del Atlántico Sur,
República Argentina.

ADMINISTRACIÓN PROVINCIAL

EJECUCIÓN DE GASTOS POR OBJETO A NIVEL DE PARCIAL


Organismo: Dirección Provincial de Energía Mes: 6 Año: 2016

ES COPIA


COD. GASTO	GASTOS CON FINANCIAMIENTOS	CRED ORIGINAL	AUMENTOS	DISMINUCIONES	CRED VIGENTE	COMPROMISO	DEVENGADO	MAND A PAGAR	PAGADO	NO EJECUTADO
30406	De informática y sistemas computarizado	352.275,00	0,00	0,00	352.275,00	57.558,00	57.558,00	57.558,00	38.374,00	294.717,00
	001002001001 - Recursos Propios	352.275,00	0,00	0,00	352.275,00	57.558,00	57.558,00	57.558,00	38.374,00	294.717,00
	001004001030 - Transf.Min Planificación Federal Inversión Pública	0,00	0,00	0,00	0,00	0,00	0,00	0,00	0,00	0,00
30409	Otros n.e.p.	44.625,00	1.085.000,00	0,00	1.129.625,00	1.027.183,42	977.383,42	977.383,42	100,00	152.241,58
	001002001001 - Recursos Propios	44.625,00	1.085.000,00	0,00	1.129.625,00	1.027.183,42	977.383,42	977.383,42	100,00	152.241,58
	001004001030 - Transf.Min Planificación Federal Inversión Pública	0,00	0,00	0,00	0,00	0,00	0,00	0,00	0,00	0,00
30500	Servicios comerciales y financieros	2.997.877,00	236.500,00	1.613.500,00	1.620.877,00	941.590,38	816.965,87	816.965,87	784.435,79	803.911,13
30501	Transporte	51.471,00	0,00	0,00	51.471,00	25.360,42	25.360,42	25.360,42	24.822,01	26.110,58
	001002001001 - Recursos Propios	51.471,00	0,00	0,00	51.471,00	25.360,42	25.360,42	25.360,42	24.822,01	26.110,58
	001004001030 - Transf.Min Planificación Federal Inversión Pública	0,00	0,00	0,00	0,00	0,00	0,00	0,00	0,00	0,00
30502	Almacenamiento	0,00	0,00	0,00	0,00	0,00	0,00	0,00	0,00	0,00
	001002001001 - Recursos Propios	0,00	0,00	0,00	0,00	0,00	0,00	0,00	0,00	0,00
	001004001030 - Transf.Min Planificación Federal Inversión Pública	0,00	0,00	0,00	0,00	0,00	0,00	0,00	0,00	0,00
30503	Imprenta, publicaciones y reproducciones	0,00	0,00	0,00	0,00	0,00	0,00	0,00	0,00	0,00
	001002001001 - Recursos Propios	0,00	0,00	0,00	0,00	0,00	0,00	0,00	0,00	0,00
	001004001030 - Transf.Min Planificación Federal Inversión Pública	0,00	0,00	0,00	0,00	0,00	0,00	0,00	0,00	0,00
30504	Primas y gastos de seguros	1.738.906,00	0,00	1.613.500,00	125.406,00	0,00	0,00	0,00	0,00	125.406,00
	001002001001 - Recursos Propios	1.738.906,00	0,00	1.613.500,00	125.406,00	0,00	0,00	0,00	0,00	125.406,00
	001004001030 - Transf.Min Planificación Federal Inversión Pública	0,00	0,00	0,00	0,00	0,00	0,00	0,00	0,00	0,00
30505	Comisiones y gastos bancarios	1.207.500,00	0,00	0,00	1.207.500,00	693.479,09	693.479,09	693.479,09	693.479,09	514.020,91
	001002001001 - Recursos Propios	1.207.500,00	0,00	0,00	1.207.500,00	693.479,09	693.479,09	693.479,09	693.479,09	514.020,91
	001004001030 - Transf.Min Planificación Federal Inversión Pública	0,00	0,00	0,00	0,00	0,00	0,00	0,00	0,00	0,00
30506	Internet	0,00	236.500,00	0,00	236.500,00	222.750,87	98.126,36	98.126,36	66.134,69	138.373,64
	001002001001 - Recursos Propios	0,00	236.500,00	0,00	236.500,00	222.750,87	98.126,36	98.126,36	66.134,69	138.373,64
	001004001030 - Transf.Min Planificación Federal Inversión Pública	0,00	0,00	0,00	0,00	0,00	0,00	0,00	0,00	0,00
30600	Publicidad y propaganda	63.000,00	0,00	0,00	63.000,00	51.040,00	51.040,00	51.040,00	26.740,00	11.960,00
	001002001001 - Recursos Propios	63.000,00	0,00	0,00	63.000,00	51.040,00	51.040,00	51.040,00	26.740,00	11.960,00
	001004001030 - Transf.Min Planificación Federal Inversión Pública	0,00	0,00	0,00	0,00	0,00	0,00	0,00	0,00	0,00
30700	Pasajes y váticos	546.445,00	0,00	38.000,00	508.445,00	72.873,07	72.873,07	72.873,07	59.378,07	435.571,93
30701	Pasajes	421.319,00	0,00	38.000,00	383.319,00	61.648,07	61.648,07	61.648,07	48.153,07	321.670,93
	001002001001 - Recursos Propios	421.319,00	0,00	38.000,00	383.319,00	61.648,07	61.648,07	61.648,07	48.153,07	321.670,93

Fecha de Impresión: 03/08/16 09:34:45 ALBA, CAICHEO

Página: 8



C.P. ROBERTO F. BOGARIN
Jefe Departamento Contable
Dirección Provincial de Energía





Provincia de Tierra del Fuego,
Antártida e Islas del Atlántico Sur.
República Argentina.

ADMINISTRACIÓN PROVINCIAL

EJECUCIÓN DE GASTOS POR OBJETO A NIVEL DE PARCIAL


Organismo: Dirección Provincial de Energía Mes: 6 Año: 2016

ES COPIA


COD. GASTO	GASTOS CON FINANCIAMIENTOS	CRED ORIGINAL	AUMENTOS	DISMINUCIONES	CRED VIGENTE	COMPROMISO	DEVENGADO	MAND A PAGAR	PAGADO	NO EJECUTADO
30702	001004001030 - Transf.Min Planificación Federal Inversión Publica	0,00	0,00	0,00	0,00	0,00	0,00	0,00	0,00	0,00
	Viáticos	125.126,00	0,00	0,00	125.126,00	11.225,00	11.225,00	11.225,00	11.225,00	113.901,00
	001002001001 - Recursos Propios	125.126,00	0,00	0,00	125.126,00	11.225,00	11.225,00	11.225,00	11.225,00	113.901,00
	001004001030 - Transf.Min Planificación Federal Inversión Publica	0,00	0,00	0,00	0,00	0,00	0,00	0,00	0,00	0,00
30800	Impuestos, derechos y tasas	286.776,00	63.500,00	20.000,00	330.276,00	274.056,98	274.056,98	274.056,98	261.599,96	56.219,02
30802	Impuestos directos	118.650,00	20.000,00	20.000,00	118.650,00	105.794,61	105.794,61	105.794,61	105.794,61	12.855,39
	001002001001 - Recursos Propios	118.650,00	20.000,00	20.000,00	118.650,00	105.794,61	105.794,61	105.794,61	105.794,61	12.855,39
	001004001030 - Transf.Min Planificación Federal Inversión Publica	0,00	0,00	0,00	0,00	0,00	0,00	0,00	0,00	0,00
30803	Derechos y tasas	136.626,00	20.000,00	0,00	156.626,00	154.705,37	154.705,37	154.705,37	154.705,37	1.920,63
	001002001001 - Recursos Propios	136.626,00	20.000,00	0,00	156.626,00	154.705,37	154.705,37	154.705,37	154.705,37	1.920,63
	001004001030 - Transf.Min Planificación Federal Inversión Publica	0,00	0,00	0,00	0,00	0,00	0,00	0,00	0,00	0,00
30804	Multas, recargos y gastos judiciales	8.400,00	0,00	0,00	8.400,00	1.100,00	1.100,00	1.100,00	1.100,00	7.300,00
	001002001001 - Recursos Propios	8.400,00	0,00	0,00	8.400,00	1.100,00	1.100,00	1.100,00	1.100,00	7.300,00
	001004001030 - Transf.Min Planificación Federal Inversión Publica	0,00	0,00	0,00	0,00	0,00	0,00	0,00	0,00	0,00
30809	Otros n.e.p.	23.100,00	23.500,00	0,00	46.600,00	12.457,00	12.457,00	12.457,00	0,00	34.143,00
	001002001001 - Recursos Propios	23.100,00	23.500,00	0,00	46.600,00	12.457,00	12.457,00	12.457,00	0,00	34.143,00
	001004001030 - Transf.Min Planificación Federal Inversión Publica	0,00	0,00	0,00	0,00	0,00	0,00	0,00	0,00	0,00
30900	Otros Servicios	5.045.007,00	2.952.200,00	520.200,00	7.477.007,00	5.385.087,88	2.167.525,83	2.167.525,83	1.866.342,83	5.309.481,17
30901	Servicios de ceremonial	370.356,00	0,00	260.200,00	110.156,00	1.800,00	1.800,00	1.800,00	1.800,00	108.356,00
	001002001001 - Recursos Propios	370.356,00	0,00	260.200,00	110.156,00	1.800,00	1.800,00	1.800,00	1.800,00	108.356,00
	001004001030 - Transf.Min Planificación Federal Inversión Publica	0,00	0,00	0,00	0,00	0,00	0,00	0,00	0,00	0,00
30903	Servicios de vigilancia	2.352.000,00	2.842.200,00	60.000,00	5.134.200,00	5.042.552,44	1.890.528,44	1.890.528,44	1.765.578,44	3.243.671,56
	001002001001 - Recursos Propios	2.352.000,00	2.842.200,00	60.000,00	5.134.200,00	5.042.552,44	1.890.528,44	1.890.528,44	1.765.578,44	3.243.671,56
	001004001030 - Transf.Min Planificación Federal Inversión Publica	0,00	0,00	0,00	0,00	0,00	0,00	0,00	0,00	0,00
30909	Otros n.e.p	2.322.651,00	110.000,00	200.000,00	2.232.651,00	340.735,44	275.197,39	275.197,39	98.964,39	1.957.453,61
	001002001001 - Recursos Propios	537.233,00	110.000,00	200.000,00	447.233,00	340.735,44	275.197,39	275.197,39	98.964,39	172.035,61
	001004001030 - Transf.Min Planificación Federal Inversión Publica	1.785.418,00	0,00	0,00	1.785.418,00	0,00	0,00	0,00	0,00	1.785.418,00
40000	BIENES DE USO	97.939.344,00	100.259.200,00	259.200,00	197.939.344,00	65.799.469,23	15.095.821,72	15.095.821,72	593.764,75	182.843.522,28
40100	Bienes Preexistentes	0,00	0,00	0,00	0,00	0,00	0,00	0,00	0,00	0,00
40200	Construcciones	70.219.686,00	92.000.000,00	0,00	162.219.686,00	58.778.111,47	13.383.425,51	13.383.425,51	0,00	148.836.260,49
40201	Construcciones en bienes de dominio pri	70.219.686,00	92.000.000,00	0,00	162.219.686,00	58.778.111,47	13.383.425,51	13.383.425,51	0,00	148.836.260,49

Fecha de Impresión: 03/08/16 09:34:45 ALBA, CAICHEO

Página: 9



ROBERTO BOGARIN
Jefe Departamento Contable
Dirección Provincial de Energía





Provincia de Tierra del Fuego,
Antártida e Islas del Atlántico Sur.
República Argentina.


ADMINISTRACIÓN PROVINCIAL

EJECUCIÓN DE GASTOS POR OBJETO A NIVEL DE PARCIAL


Organismo: Dirección Provincial de Energía Mes: 6 Año: 2016

ES COPIA

COD. GASTO	GASTOS CON FINANCIAMIENTOS	CRED ORIGINAL	AUMENTOS	DISMINUCIONES	CRED VIGENTE	COMPROMISO	DEVENGADO	MAND A PAGAR	PAGADO	NO EJECUTADO
	001002001001 - Recursos Propios	17.888.548,00	0,00	0,00	17.888.648,00	58.778.111,47	13.383.425,51	13.383.425,51	0,00	4.505.222,49
	001004001030 - Transf.Min Planificación Federal Inversión Publica	52.331.038,00	92.000.000,00	0,00	144.331.038,00	0,00	0,00	0,00	0,00	144.331.038,00
40300	Maquinaria y equipo	27.700.758,00	8.255.000,00	255.000,00	35.700.758,00	7.017.167,86	1.708.206,31	1.708.206,31	589.574,85	33.992.551,69
40301	Maquinaria y equipo de producción	26.575.005,00	8.000.000,00	0,00	34.575.005,00	6.727.558,30	1.418.596,75	1.418.596,75	589.574,85	33.156.408,25
	001002001001 - Recursos Propios	17.499.052,00	0,00	0,00	17.499.052,00	6.727.558,30	1.418.596,75	1.418.596,75	589.574,85	16.080.455,25
	001004001030 - Transf.Min Planificación Federal Inversión Publica	9.075.953,00	8.000.000,00	0,00	17.075.953,00	0,00	0,00	0,00	0,00	17.075.953,00
40302	Equipo de transporte, tracción y elevadío	566.551,00	0,00	255.000,00	311.551,00	0,00	0,00	0,00	0,00	311.551,00
	001002001001 - Recursos Propios	566.551,00	0,00	255.000,00	311.551,00	0,00	0,00	0,00	0,00	311.551,00
	001004001030 - Transf.Min Planificación Federal Inversión Publica	0,00	0,00	0,00	0,00	0,00	0,00	0,00	0,00	0,00
40304	Equipo de comunicación y señalamiento	106.628,00	0,00	0,00	106.628,00	0,00	0,00	0,00	0,00	106.628,00
	001002001001 - Recursos Propios	106.628,00	0,00	0,00	106.628,00	0,00	0,00	0,00	0,00	106.628,00
	001004001030 - Transf.Min Planificación Federal Inversión Publica	0,00	0,00	0,00	0,00	0,00	0,00	0,00	0,00	0,00
40306	Equipo para computación	144.000,00	0,00	0,00	144.000,00	0,00	0,00	0,00	0,00	144.000,00
	001002001001 - Recursos Propios	144.000,00	0,00	0,00	144.000,00	0,00	0,00	0,00	0,00	144.000,00
	001004001030 - Transf.Min Planificación Federal Inversión Publica	0,00	0,00	0,00	0,00	0,00	0,00	0,00	0,00	0,00
40307	Equipo de oficina y muebles	84.000,00	0,00	0,00	84.000,00	0,00	0,00	0,00	0,00	84.000,00
	001002001001 - Recursos Propios	84.000,00	0,00	0,00	84.000,00	0,00	0,00	0,00	0,00	84.000,00
	001004001030 - Transf.Min Planificación Federal Inversión Publica	0,00	0,00	0,00	0,00	0,00	0,00	0,00	0,00	0,00
40308	Herramientas y repuestos mayores	214.074,00	255.000,00	0,00	469.074,00	289.609,56	289.609,56	289.609,56	0,00	179.464,44
	001002001001 - Recursos Propios	214.074,00	255.000,00	0,00	469.074,00	289.609,56	289.609,56	289.609,56	0,00	179.464,44
	001004001030 - Transf.Min Planificación Federal Inversión Publica	0,00	0,00	0,00	0,00	0,00	0,00	0,00	0,00	0,00
40309	Equipos varios	10.500,00	0,00	0,00	10.500,00	0,00	0,00	0,00	0,00	10.500,00
	001002001001 - Recursos Propios	10.500,00	0,00	0,00	10.500,00	0,00	0,00	0,00	0,00	10.500,00
	001004001030 - Transf.Min Planificación Federal Inversión Publica	0,00	0,00	0,00	0,00	0,00	0,00	0,00	0,00	0,00
40400	Equipo de seguridad	0,00	0,00	0,00	0,00	0,00	0,00	0,00	0,00	0,00
	001002001001 - Recursos Propios	0,00	0,00	0,00	0,00	0,00	0,00	0,00	0,00	0,00
	001004001030 - Transf.Min Planificación Federal Inversión Publica	0,00	0,00	0,00	0,00	0,00	0,00	0,00	0,00	0,00
40500	Libros, revistas y otros elementos coleccion	18.900,00	0,00	4.200,00	14.700,00	0,00	0,00	0,00	0,00	14.700,00
	001002001001 - Recursos Propios	18.900,00	0,00	4.200,00	14.700,00	0,00	0,00	0,00	0,00	14.700,00
	001004001030 - Transf.Min Planificación Federal Inversión Publica	0,00	0,00	0,00	0,00	0,00	0,00	0,00	0,00	0,00
40800	Activos Intangibles	0,00	4.200,00	0,00	4.200,00	4.189,90	4.189,90	4.189,90	4.189,90	10,10



ROBERTO F. BOGARIN
Jefe Departamento Contable
Dirección Provincial de Energía





Provincia de Tierra del Fuego,
Antártida e Islas del Atlántico Sur.
República Argentina.

ADMINISTRACIÓN PROVINCIAL

EJECUCIÓN DE GASTOS POR OBJETO A NIVEL DE PARCIAL


Organismo: Dirección Provincial de Energía Mes: 6 Año: 2016

ES COPIA

COD. GASTO	GASTOS CON FINANCIAMIENTOS	CRED ORIGINAL	AUMENTOS	DISMINUCIONES	CRED VIGENTE	COMPROMISO	DEVENGADO	MAND A PAGAR	PAGADO	NO EJECUTADO
40802	Otros activos Intangibles	0,00	4.200,00	0,00	4.200,00	4.189,90	4.189,90	4.189,90	4.189,90	10,10
	001002001001 - Recursos Propios	0,00	4.200,00	0,00	4.200,00	4.189,90	4.189,90	4.189,90	4.189,90	10,10
	001004001030 - Transf.Min Planificación Federal Inversión Publica	0,00	0,00	0,00	0,00	0,00	0,00	0,00	0,00	0,00
50000	TRANSFERENCIAS	20.852.923,00	0,00	0,00	20.852.923,00	1.634.724,67	1.634.724,67	1.634.724,67	0,00	19.218.198,33
50100	Transferencias al Sector Privado p/financia	17.992.923,00	0,00	0,00	17.992.923,00	703.668,00	703.668,00	703.668,00	0,00	17.289.255,00
50108	Transferencias a cooperativas	17.992.923,00	0,00	0,00	17.992.923,00	703.668,00	703.668,00	703.668,00	0,00	17.289.255,00
	001002001001 - Recursos Propios	3.000.000,00	0,00	0,00	3.000.000,00	703.668,00	703.668,00	703.668,00	0,00	2.296.332,00
	001004001030 - Transf.Min Planificación Federal Inversión Publica	14.992.923,00	0,00	0,00	14.992.923,00	0,00	0,00	0,00	0,00	14.992.923,00
50200	Transferencias al Sector Privado p/financia	0,00	0,00	0,00	0,00	0,00	0,00	0,00	0,00	0,00
50300	Transferencias al Sector Público Nacional p	1.610.000,00	0,00	0,00	1.610.000,00	509.128,46	509.128,46	509.128,46	0,00	1.100.871,54
50301	A la administración central nacional	1.610.000,00	0,00	0,00	1.610.000,00	509.128,46	509.128,46	509.128,46	0,00	1.100.871,54
	001002001001 - Recursos Propios	1.610.000,00	0,00	0,00	1.610.000,00	509.128,46	509.128,46	509.128,46	0,00	1.100.871,54
	001004001030 - Transf.Min Planificación Federal Inversión Publica	0,00	0,00	0,00	0,00	0,00	0,00	0,00	0,00	0,00
50400	Transferencias al Sector Público Nacional p	0,00	0,00	0,00	0,00	0,00	0,00	0,00	0,00	0,00
50500	Transferencias al Sector Público empresaria	0,00	0,00	0,00	0,00	0,00	0,00	0,00	0,00	0,00
50600	Transferencias a universidades Nacionales	0,00	0,00	0,00	0,00	0,00	0,00	0,00	0,00	0,00
50700	Transferencias a Inst. Prov y Munic. para fina	0,00	0,00	0,00	0,00	0,00	0,00	0,00	0,00	0,00
50800	Transferencias a Inst. Prov. y Munic. para fin	1.250.000,00	0,00	0,00	1.250.000,00	421.928,21	421.928,21	421.928,21	0,00	828.071,79
50806	Transf. a gobiernos municipales	1.250.000,00	0,00	0,00	1.250.000,00	421.928,21	421.928,21	421.928,21	0,00	828.071,79
	001002001001 - Recursos Propios	1.250.000,00	0,00	0,00	1.250.000,00	421.928,21	421.928,21	421.928,21	0,00	828.071,79
	001004001030 - Transf.Min Planificación Federal Inversión Publica	0,00	0,00	0,00	0,00	0,00	0,00	0,00	0,00	0,00
50900	Transferencias al Exterior	0,00	0,00	0,00	0,00	0,00	0,00	0,00	0,00	0,00
60000	ACTIVOS FINANCIEROS	0,00	0,00	0,00	0,00	0,00	0,00	0,00	0,00	0,00
60100	Aportes de capital	0,00	0,00	0,00	0,00	0,00	0,00	0,00	0,00	0,00
70000	SERVICIO DE LA DEUDA Y DISMINUCIÓN D	4.133.500,00	0,00	0,00	4.133.500,00	4.132.588,84	4.132.588,84	4.132.588,84	294.430,33	911,16
70100	Servicio de la deuda Interna	4.133.500,00	0,00	0,00	4.133.500,00	4.132.588,84	4.132.588,84	4.132.588,84	294.430,33	911,16
70106	Intereses de la deuda Interna a largo plaz	1.420.000,00	0,00	0,00	1.420.000,00	1.419.118,84	1.419.118,84	1.419.118,84	146.037,33	881,16
	001002001001 - Recursos Propios	1.420.000,00	0,00	0,00	1.420.000,00	1.419.118,84	1.419.118,84	1.419.118,84	146.037,33	881,16
	001004001030 - Transf.Min Planificación Federal Inversión Publica	0,00	0,00	0,00	0,00	0,00	0,00	0,00	0,00	0,00
70107	Amortización de la deuda Interna a largo	2.713.500,00	0,00	0,00	2.713.500,00	2.713.470,00	2.713.470,00	2.713.470,00	148.393,00	30,00
	001002001001 - Recursos Propios	2.713.500,00	0,00	0,00	2.713.500,00	2.713.470,00	2.713.470,00	2.713.470,00	148.393,00	30,00

Fecha de Impresión: 03/08/16 09:34:45 ALBA, CAICHEO

Página: 11



C.P. ROBERTO BOGARIN
Jefe Departamento Contable
Dirección Provincial de Energía





Provincia de Tierra del Fuego,
Antártida e Islas del Atlántico Sur.
República Argentina.

ADMINISTRACIÓN PROVINCIAL

EJECUCIÓN DE GASTOS POR OBJETO A NIVEL DE PARCIAL



ES COPIA

Organismo: Dirección Provincial de Energía Mes: 6 Año: 2016

COD. GASTO	GASTOS CON FINANCIAMIENTOS	CRED ORIGINAL	AUMENTOS	DISMINUCIONES	CRED VIGENTE	COMPROMISO	DEVENGADO	MAND A PAGAR	PAGADO	NO EJECUTADO
	001004001030 - Transf.Min Planificacion Federal Inversion Publica	0,00	0,00	0,00	0,00	0,00	0,00	0,00	0,00	0,00
80000	OTROS GASTOS	189.000,00	0,00	0,00	189.000,00	77.038,92	77.038,92	77.038,92	77.038,92	111.961,08
80300	Descuentos y bonificaciones	189.000,00	0,00	0,00	189.000,00	77.038,92	77.038,92	77.038,92	77.038,92	111.961,08
80302	Bonificaciones por ventas	189.000,00	0,00	0,00	189.000,00	77.038,92	77.038,92	77.038,92	77.038,92	111.961,08
	001002001001 - Recursos Propios	189.000,00	0,00	0,00	189.000,00	77.038,92	77.038,92	77.038,92	77.038,92	111.961,08
	001004001030 - Transf.Min Planificacion Federal Inversion Publica	0,00	0,00	0,00	0,00	0,00	0,00	0,00	0,00	0,00
90000	GASTOS FIGURATIVOS	0,00	0,00	0,00	0,00	0,00	0,00	0,00	0,00	0,00
990000	TOTAL DE GASTOS	363.276.954,00	108.845.520,00	8.845.520,00	463.276.954,00	191.605.283,29	135.804.400,05	135.804.400,05	53.820.109,43	327.472.553,95

Fecha de Impresión: 03/08/16 09:34:45 ALBA, CAICHEO

[Handwritten Signature]
C.P. ROBERTO F. BOGARIN
Jefe Departamento Contable
Dirección Provincial de Energía





Provincia de Tierra del Fuego,
Antártida e Islas del Atlántico Sur
República Argentina

PROVINCIA DE TIERRA DEL FUEGO
ADMINISTRACION PROVINCIAL

STOCK DE DEUDA, USO DEL CRÉDITO Y SERVICIOS DE DEUDA

ORGANISMO: 222 Dirección Provincial de Energía
ETAPA: Devengado
MES 6 DE 2016

ES COPIA


En Pesos

CÓDIGO	PRESTAMISTA (*)	MONEDA (\$ o US\$)	STOCK	DATOS DEL PERIODO		MONTO ORIGINAL	GARANTÍA	FECHA OPERACIÓN	TASA ANUAL	PLAZO
				AMORTIZACIÓN	INTERESES					
1000000000	GOBIERNO NACIONAL	Peso	0,00	0,00	0,00	0,00		//	0,00	
2000000000	ENTIDADES BANCARIAS Y FINANCIERAS	Peso	0,00	0,00	0,00	0,00		//	0,00	
3000000000	PRESTAMOS DIRECTOS CON ORG. INTERNACIONALE	Peso	0,00	0,00	0,00	0,00		//	0,00	
4000000000	DEUDA CONSOLIDADA	Peso	17.798.626,69	8.732.717,00	4.427.351,89	26.228.417,18		//	0,00	
4020000000	Convenio N° 2895/99 - Tes. Gral/ Gob. Prov.	Peso	302.926,51	0,00	0,00	0,00		//	0,00	
4080000000	Convenio DPE - CAMMESSA 2014	Peso	4.550.713,00	2.515.615,00	3.520.415,35	7.066.328,00		//	0,00	
4090000000	Convenio N° 074/14 P.JUDICIAL - IPAUSS	Peso	0,00	0,00	0,00	0,00		//	0,00	
4110000000	Convenio DPE - F.A.T.Ly.F. (DPE)	Peso	4.685.857,35	2.342.928,56	0,00	7.028.785,91		//	0,00	
4120000000	Acuerdo DPE - ROCH S.A. (DPE)	Peso	2.440.560,27	3.600.000,00	0,00	6.040.560,27		//	0,00	
4130000000	Acuerdo DPE - CAMMESA 2016	Peso	5.818.569,56	274.173,44	906.936,54	6.092.743,00		//	0,00	
5000000000	TITULOS PUBLICOS PROVINCIALES	Peso	0,00	0,00	0,00	0,00		//	0,00	
7000000000	OTROS	Peso	0,00	0,00	0,00	0,00		//	0,00	
8000000000	TOTAL DEUDA PROVINCIAL	Peso	17.798.626,69	8.732.717,00	4.427.351,89	26.228.417,18		//	0,00	
9000000000	DEUDA FLOTANTE	Peso	157.727.455,91	0,00	0,00	0,00		//	0,00	
9010000000	Personal	Peso	14.499.127,34	0,00	0,00	0,00		//	0,00	
9020000000	Proveedores	Peso	98.605.302,18	0,00	0,00	0,00		//	0,00	
9030000000	Contratistas	Peso	36.076.339,53	0,00	0,00	0,00		//	0,00	
9040000000	Transferencias	Peso	4.708.528,35	0,00	0,00	0,00		//	0,00	
9060000000	Otros	Peso	3.838.158,51	0,00	0,00	0,00		//	0,00	
9060100000	Servicios de la Deuda	Peso	3.838.158,51	0,00	0,00	0,00		//	0,00	

Fecha de Impresión: 03/08/16 09:39:22

ALBA, CAICHEO

C.P. ROBERTO BOGARIN
Jefe Departamento Contable
Dirección Provincial de Energía





Provincia de Tierra del Fuego,
Antártida e Islas del Atlántico Sur
República Argentina

PROVINCIA DE TIERRA DEL FUEGO
ADMINISTRACION PROVINCIAL

STOCK DE DEUDA, USO DEL CRÉDITO Y SERVICIOS DE DEUDA

ORGANISMO: 222 Dirección Provincial de Energía
ETAPA: Pagado
MES 6 DE 2016

ES COPIA



En Pesos

CÓDIGO	PRESTAMISTA (*)	MONEDA (\$ o US\$)	STOCK	DATOS DEL PERIODO		MONTO ORIGINAL	GARANTÍA	FECHA OPERACIÓN	TASA ANUAL	PLAZO
				AMORTIZACIÓN	INTERESES					
100000000	GOBIERNO NACIONAL	Peso	0,00	0,00	0,00	0,00		//	0,00	
200000000	ENTIDADES BANCARIAS Y FINANCIERAS	Peso	0,00	0,00	0,00	0,00		//	0,00	
300000000	PRESTAMOS DIRECTOS CON ORG. INTERNACIONALE	Peso	0,00	0,00	0,00	0,00		//	0,00	
400000000	DEUDA CONSOLIDADA	Peso	18.865.018,70	7.666.324,99	3.131.839,22	26.228.417,18		//	0,00	
402000000	Convenio N° 2895/99 - Tes. Gra/ Gob. Prov.	Peso	302.926,51	0,00	0,00	0,00		//	0,00	
408000000	Convenio DPE - CAMMESSA 2014	Peso	5.504.668,00	1.561.660,00	2.978.251,32	7.066.328,00		//	0,00	
411000000	Convenio DPE - F.A.T.L.y.F. (DPE)	Peso	6.443.053,77	585.732,14	0,00	7.028.785,91		//	0,00	
412000000	Acuerdo DPE - ROCH S.A. (DPE)	Peso	552.091,14	5.488.469,13	0,00	6.040.560,27		//	0,00	
413000000	Acuerdo DPE - CAMMESSA 2016	Peso	6.062.279,28	30.463,72	153.587,90	6.092.743,00		//	0,00	
500000000	TITULOS PUBLICOS PROVINCIALES	Peso	0,00	0,00	0,00	0,00		//	0,00	
700000000	OTROS	Peso	0,00	0,00	0,00	0,00		//	0,00	
800000000	TOTAL DEUDA PROVINCIAL	Peso	18.865.018,70	7.666.324,99	3.131.839,22	26.228.417,18		//	0,00	
900000000	DEUDA FLOTANTE	Peso	157.727.455,91	0,00	0,00	0,00		//	0,00	
901000000	Personal	Peso	14.499.127,34	0,00	0,00	0,00		//	0,00	
902000000	Proveedores	Peso	98.605.302,18	0,00	0,00	0,00		//	0,00	
903000000	Contratistas	Peso	36.076.339,53	0,00	0,00	0,00		//	0,00	
904000000	Transferencias	Peso	4.708.528,35	0,00	0,00	0,00		//	0,00	
906000000	Otros	Peso	3.838.158,51	0,00	0,00	0,00		//	0,00	
906010000	Servicios de la Deuda	Peso	3.838.158,51	0,00	0,00	0,00		//	0,00	

Fecha de Impresión: 03/08/16 09:39:43

ALBA, CAICHEO

C.P. ROBERTO P. BOGARIN
Jefe Departamento Contable
Dirección Provincial de Energía





Provincia de Tierra del Fuego,
Antártida e Islas del Atlántico Sur

PROVINCIA DE TIERRA DEL FUEGO

CUENTAS BANCARIAS

MES 6 DE 2016

ES COPIA

PLANILLA EN ETAPA: Ninguno
UNIDAD ORGANIZATIVA: 222 Dirección Provincial de Energía

Nº Cuenta	Tipo de Cuenta	Moneda	Banco	Saldo Libro Banco	Saldo Extracto	Firmantes	Instrumento Legal	Fondo Tipo
046034362/3	Cuenta Corriente	Peso	Bco. Macro	291.636,92	291.636,92			Libre disponibilidad
0494/92	Cuenta Corriente	Peso	Bco. Nación	900.132,90	900.163,02			Recursos de Afectación
1071010/2	Cuenta Corriente	Peso	Bco. Tierra del Fuego	18.500,74	18.500,74			Libre disponibilidad
1710037/9	Cuenta Corriente	Peso	Bco. Tierra del Fuego	1.624.878,45	2.048.305,39			Libre disponibilidad
1710056/0	Cuenta Corriente	Peso	Bco. Tierra del Fuego	20.819,50	20.819,50			Libre disponibilidad
1710164/8	Cuenta Corriente	Peso	Bco. Tierra del Fuego	280,16	2.260,23			Fondos Permanentes
1710226/9	Cuenta Corriente	Peso	Bco. Tierra del Fuego	3.152.367,54	3.152.367,64			Recursos de Afectación
1710301/9	Cuenta Corriente	Peso	Bco. Tierra del Fuego	0,00	0,00			Recursos de Afectación
1710463/0	Cuenta Corriente	Peso	Bco. Tierra del Fuego	1.615,37	11.735,87			Fondos Permanentes
1710464/7	Cuenta Corriente	Peso	Bco. Tierra del Fuego	1.542,09	7.939,86			Fondos Permanentes
1710518/3	Cuenta Corriente	Peso	Bco. Tierra del Fuego	0,00	0,00			Recursos de Afectación
1710677/3	Cuenta Corriente	Peso	Bco. Tierra del Fuego	44.288,50	44.288,50			Recursos de Afectación
1710786/8	Cuenta Corriente	Peso	Bco. Tierra del Fuego	2.058,22	7.308,40			Fondos Permanentes
29153346/1	Cuenta Corriente	Peso	Bco. Galicia	2.004,68	2.004,68			Recursos de Afectación
299138/8	Cuenta Corriente	Peso	Bco. Francés	234.739,26	187.071,90			Libre disponibilidad
53500501/09	Cuenta Corriente	Peso	Bco. Nación	21.974,69	20.559,95			Libre disponibilidad
53500501/09	Cuenta Corriente	Peso	Bco. Nación	0,00	0,00			Libre disponibilidad
53520034/16	Cuenta Corriente	Peso	Bco. Nación	45.573.011,84	46.016.624,71			Recursos de Afectación
689320571/3	Cuenta Corriente	Peso	Bco. HSBC	63.704,40	91.434,18			Libre disponibilidad

TOTALES


Por Banco

Banco	Moneda	Saldo Libro Banco	Saldo Extracto
Bco. Francés	Peso	234.739,26	187.071,90
	Dólar	0,00	0,00

Banco	Moneda	Saldo Libro Banco	Saldo Extracto
Bco. Galicia	Peso	2.004,68	2.004,68
	Dólar	0,00	0,00

Fecha de Impresión: 03/08/16 09:36:42

ALBA, CAICHEO





Provincia de Tierra del Fuego,
Antártida e islas del Atlántico Sur

PROVINCIA DE TIERRA DEL FUEGO

CUENTAS BANCARIAS

MES 6 DE 2016

ES COPIA

PLANILLA EN ETAPA: Ninguno
UNIDAD ORGANIZATIVA: 222 Dirección Provincial de Energía

	Moneda	Saldo Libro Banco	Saldo Extracto
Bco. HSBC	Peso	63.704,40	91.434,18
	Dólar	0,00	0,00

	Moneda	Saldo Libro Banco	Saldo Extracto
Bco. Macro	Peso	291.636,92	291.636,92
	Dólar	0,00	0,00

	Moneda	Saldo Libro Banco	Saldo Extracto
Bco. Nación	Peso	46.495.119,43	46.937.347,68
	Dólar	0,00	0,00

	Moneda	Saldo Libro Banco	Saldo Extracto
Bco. Tierra del Fuego	Peso	4.866.350,57	5.313.526,13
	Dólar	0,00	0,00

Por Tipo de Cuenta

	Moneda	Saldo Libro Banco	Saldo Extracto
Cuenta Corriente	Peso	51.953.555,26	52.823.021,49
	Dólar	0,00	0,00

Totales Generales

TOTALES GENERALES	Moneda	Saldo Libro Banco	Saldo Extracto
	Peso	51.953.555,26	52.823.021,49
	Dólar	0,00	0,00


OBSERVACIONES

Número: 2 Usuario: ACAICHEO Fecha: 22/06/16 12:42


JUAN PABLO MARINI: JEFE DPTO. GENERACION DISP. 133/12.- MARIO RAUL CARRO: JEFE DPTO. INGENIERIA DISP. 1114/14 - NESTOR BARRIA: JEFE DPTO. DIST. DISP 1382/10 - ADRIAN BERTONI: DIRECTOR D.P.E. RC BOGARIN: JEFE DPTO. CONTABLE DISP. 1108/14 - CAROLINA ARTETA IRIONDO - TESORERIA DISP. 138/12.- PATRICIA VALENCIA - JEFA DPTO. ADMINISTRACION DISP. 421/12.

Fecha de Impresión: 03/08/16 09:36:42

ALBA, CAICHEO



C.P. ROBERTO BOGARIN
Jefe Departamento Contable
Dirección Provincial de Energía





Provincia de Tierra del Fuego,
Antártida e Islas del Atlántico Sur
República Argentina


ORGANISMO: Dirección Provincial de Energía
ETAPA: Ninguno
FECHA: 06 DE 2016

En Pesos

PROVINCIA DE TIERRA DEL FUEGO

NOMINA DE PERSONAL

ES COPIA



COD	ESCALAFONES	APORTES PATRONALES (a)	REMUNERACIONES (b)	ADICIONALES (c)	SUB TOTAL (a+b+c)(d)	ASIGNACIONES FAMILIARES (e)	TOTAL (f=d+e)	APORTES PERSONALES (g)	SUELDO LIQUIDO (f-a-g)
10	Autoridades Superiores	82.995,57	337.884,60	0,00	420.880,17	0,00	420.880,17	72.717,17	265.167,43
11	Otros - Escalafones Propios	2.410.384,29	2.522.614,47	3.881.064,75	8.814.063,51	119.073,00	8.933.136,51	1.715.534,59	4.807.217,6
12	SUBTOTAL I	2.493.379,86	2.860.499,07	3.881.064,75	9.234.943,68	119.073,00	9.354.016,68	1.788.251,76	5.072.385,0
17	SUBTOTAL (sin S.A.C.)	2.493.379,86	2.860.499,07	3.881.064,75	9.234.943,68	119.073,00	9.354.016,68	1.788.251,76	5.072.385,0
18	SAC - Autoridades Superior	0,00	0,00	0,00	0,00	0,00	0,00	0,00	0,00
19	SAC - Resto	361.959,33	3.290.539,32	0,00	3.652.498,65	0,00	3.652.498,65	658.107,86	2.632.431,4
20	SUBTOTAL (Incluido el SAC	2.855.339,19	6.151.038,39	3.881.064,75	12.887.442,33	119.073,00	13.006.515,33	2.446.359,62	7.704.816,5
22	Retroactivos	0,00	0,00	0,00	0,00	0,00	0,00	0,00	0,00
23	Retroactivo - Autoridades S	0,00	0,00	0,00	0,00	0,00	0,00	0,00	0,00
30	TOTAL	2.855.339,19	6.151.038,39	3.881.064,75	12.887.442,33	119.073,00	13.006.515,33	2.446.359,62	7.704.816,5

Roberto Bosarin
C.P. ROBERTO BOSARIN
Jefe Departamento Contable
Dirección Provincial de Energía

ES COPIA



Provincia de Tierra del Fuego, Antártida e Islas del Atlántico Sur
República Argentina

PROVINCIA DE TIERRA DEL FUEGO
ADMINISTRACION PROVINCIAL

COMPOSICION DEL GASTO POR FINALIDAD-FUNCION Y CARACTER ECONOMICO

ORGANISMO: Dirección Provincial de Energía
ETAPA: Devengado
MES 6 DE 2016
TRIMESTRE 1

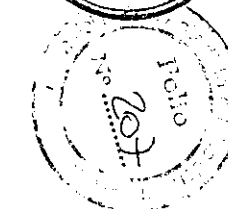

En Pesos

CODIGO	CONCEPTO	TOTAL GENERAL (A)+(4)	GASTOS CORRIENTES							GASTOS DE CAPITAL					APLICACIONES FINANCIERAS					
			TOTAL (4)	GASTOS DE CONSUMO		RENTAS DE LA PROPIEDAD	PRESTAC. SEG. SOCIAL	TRANSFERENCIAS	OTROS	TOTAL (B)	BIENES DE USO			TRANSFERENCIAS	INVERSIÓN FICERA	TOTAL (E)	ACTIVOS FINANCIEROS	SERVICIOS DE LA DEUDA		
GASTOS EN PERSONAL	BIENES DE CONSUMO	SERVICIOS NO PERSONALES	CONSTRUCCIONES	BIENES PRE-EXISTENTES	MAQUINARIA Y EQUIPOS						OTROS	(F)	(G)			(H)				
10000000	ADMINISTRACION GUBERNAMENTAL	0,00	0,00	0,00	0,00	0,00	0,00	0,00	0,00	0,00	0,00	0,00	0,00	0,00	0,00	0,00	0,00	0,00		
20000000	SERVICIOS DE SEGURIDAD	0,00	0,00	0,00	0,00	0,00	0,00	0,00	0,00	0,00	0,00	0,00	0,00	0,00	0,00	0,00	0,00	0,00		
30000000	SERVICIOS SOCIALES	0,00	0,00	0,00	0,00	0,00	0,00	0,00	0,00	0,00	0,00	0,00	0,00	0,00	0,00	0,00	0,00	0,00		
40000000	SERVICIOS ECONOMICOS	135.834.400,05	116.154.051,28	59.729.802,79	41.742.076,39	13.392.352,72	0,00	0,00	1.212.796,46	77.036,92	15.517.748,93	13.343.425,51	0,00	1.708.206,31	4.189,90	421.926,21	0,00	4.132.548,84	0,00	4.132.548,84
40100000	Energía, Combustibles y Usos	135.834.400,05	116.154.051,28	59.729.802,79	41.742.076,39	13.392.352,72	0,00	0,00	1.212.796,46	77.036,92	15.517.748,93	13.343.425,51	0,00	1.708.206,31	4.189,90	421.926,21	0,00	4.132.548,84	0,00	4.132.548,84
50000000	DEUDA PUBLICA	0,00	0,00	0,00	0,00	0,00	0,00	0,00	0,00	0,00	0,00	0,00	0,00	0,00	0,00	0,00	0,00	0,00	0,00	0,00
60000000	TOTAL	135.834.400,05	116.154.051,28	59.729.802,79	41.742.076,39	13.392.352,72	0,00	0,00	1.212.796,46	77.036,92	15.517.748,93	13.343.425,51	0,00	1.708.206,31	4.189,90	421.926,21	0,00	4.132.548,84	0,00	4.132.548,84

[Handwritten Signature]
C.P. ROBERTO BOGARIN
Jefe Departamento Contable
Dirección Provincial de Energía

Fecha de Impresión: 03/06/16 09:53:44 ALBA, CAICHEO

Página 1



ES COPIA



Provincia de Tierra del Fuego, Antártida e Islas del Atlántico Sur
República Argentina

PROVINCIA DE TIERRA DEL FUEGO
ADMINISTRACION PROVINCIAL


COMPOSICION DEL GASTO POR FINALIDAD-FUNCION Y CARACTER ECONOMICO

ORGANISMO: Dirección Provincial de Energía
ETAPA: Pagado
MES 6 DE 2016
TRIMESTRE 2

CODIGO	CONCEPTO	TOTAL GENERAL (a+b+c+d)	GASTOS CORRIENTES								GASTOS DE CAPITAL				APLICACIONES FINANCIERAS					
			TOTAL (a)	GASTOS EN PERSONAL	BIENES DE CONSUMO	SERVICIOS NO PERSONALES	RENTAS DE LA PROPIEDAD	PRESTAC. SEG. SOCIAL	TRANSFERENCIAS	OTROS	TOTAL (b)	CONSTRUCCIONES	BIENES PRE-EXISTENTES	MAQUINARIA Y EQUIPOS	OTROS	TRANSFERENCIAS	INVERSION FUERA	TOTAL (c)	ACTIVOS FINANCIEROS	SERVICIOS DE LA DEUDA
10000000	ADMINISTRACION GUBERNAMENTAL	0,00	0,00	0,00	0,00	0,00	0,00	0,00	0,00	0,00	0,00	0,00	0,00	0,00	0,00	0,00	0,00	0,00	0,00	0,00
20000000	SERVICIOS DE SEGURIDAD	0,00	0,00	0,00	0,00	0,00	0,00	0,00	0,00	0,00	0,00	0,00	0,00	0,00	0,00	0,00	0,00	0,00	0,00	0,00
30000000	SERVICIOS SOCIALES	0,00	0,00	0,00	0,00	0,00	0,00	0,00	0,00	0,00	0,00	0,00	0,00	0,00	0,00	0,00	0,00	0,00	0,00	0,00
30400000	Educación y Cultura	0,00	0,00	0,00	0,00	0,00	0,00	0,00	0,00	0,00	0,00	0,00	0,00	0,00	0,00	0,00	0,00	0,00	0,00	0,00
40000000	SERVICIOS ECONOMICOS	53.820.189,43	52.931.814,35	46.743.067,23	2.432.502,84	3.679.305,26	0,00	0,00	0,00	77.836,92	183.764,75	0,00	0,00	549.574,65	4.169,90	0,00	0,00	294.430,33	0,00	294.430,33
40100000	Energía, Combustible y transporte	53.820.189,43	52.931.814,35	46.743.067,23	2.432.502,84	3.679.305,26	0,00	0,00	0,00	77.836,92	183.764,75	0,00	0,00	549.574,65	4.169,90	0,00	0,00	294.430,33	0,00	294.430,33
50000000	DEUDA PUBLICA	0,00	0,00	0,00	0,00	0,00	0,00	0,00	0,00	0,00	0,00	0,00	0,00	0,00	0,00	0,00	0,00	0,00	0,00	0,00
60000000	TOTAL	53.820.189,43	52.931.814,35	46.743.067,23	2.432.502,84	3.679.305,26	0,00	0,00	0,00	77.836,92	183.764,75	0,00	0,00	549.574,65	4.169,90	0,00	0,00	294.430,33	0,00	294.430,33

Fecha de impresión: 8/10/16 09:37:51 ABA CAUQUEO

[Handwritten Signature]
C.P. ROBERTO BOGARIN
Jefe Departamento Contable
Dirección Provincial de Energía





Provincia de Tierra del Fuego,
Antártida e Islas del Atlántico Sur
República Argentina

MES 6 DE 2016

UNIDAD ORGANIZATIVA: Dirección Provincial de Energía


Número: 1 Usuario: ACAICHEO Fecha: 22/07/16 11:58

Banco en Mov. Tesoro \$ 51.947.958,42.- Banco en Planilla 5 Bancos \$ 51.953.555,26. DIFERENCIA \$ 5.596,84.- DE CTAS CTES FONDOS PERMANENTES.-

PROVINCIA DE TIERRA DEL FUEGO

ADMINISTRACION PROVINCIAL
ESTADO DE MOVIMIENTO DEL TESORO

ES COPIA




C.P. ROBERTO H. BOGARIN
Jefe Departamento Contable
Dirección Provincial de Energía

Fecha de Impresión: 03/08/16 09:38:37

ALBA, CAICHEO

Página 2




Provincia de Tierra del Fuego,
Antártida e Islas del Atlántico Sur
República Argentina

PROVINCIA DE TIERRA DEL FUEGO

ADMINISTRACION PROVINCIAL
SITUACION DEL TESORO

ES COPIA



MES 6 DE 2016

UNIDAD ORGANIZATIVA: Dirección Provincial de Energía

En Pesos

CÓDIGO	CONCEPTO	IMPORTE
1000000000	VALORES ACTIVOS	304.810.744,80
1010000000	Caja	4.000,00
1020000000	Bancos	51.947.958,42
1020100000	Libre Disponibilidad	2.276.253,96
1020200000	Afectación Específica	49.671.704,46
1030000000	Inversiones Financieras	3.152,48
1030100000	Títulos y Valores	3.152,48
1040000000	Créditos	252.855.633,90
1040100000	Tesorería General de la Provincia	1.383.507,93
10401020000	Ejercicios Anteriores	1.383.507,93
10405000000	Deudores por Vta Bs. y Serv.	43.891.997,09
10406000000	Anticipos otorgados	26.380.838,86
10407000000	Otros Créditos	181.199.290,02
10407010000	Al Sector Público	0,00
10407010100	Administración Central	0,00
10407020000	Al Sector Privado	181.199.290,02
20000000000	VALORES PASIVOS	406.290.213,33
20100000000	Personal	12.986.735,56
20101000000	Remuneraciones a Pagar	9.508.296,73
20102000000	Aportes y Cont. para Previsión Social	3.478.438,83
20200000000	Proveedores	50.141.246,37
20300000000	Contratistas	13.383.425,51
20400000000	Beneficiarios de la Seg. Social	0,00
20500000000	Municipalidades y Otros Entes Comunales	421.928,21
20700000000	Instituto Prov. Seguridad Social	0,00
20900000000	Tesorería General de la Provincia	302.926,51
21100000000	Fondos de Terceros y Garantías	235.428.104,35
21200000000	Obligaciones de Ejercicios Anteriores	75.743.165,29
21300000000	Estado Nacional	509.128,46
21303000000	Otros Organismos del Estado Nacional	0,00
21400000000	Otros	17.373.553,07
30000000000	DIFERENCIA (1-2)	-101.479.468,53

OBSERVACIONES

Número: 1 Usuario: ACAICHEO Fecha: 22/07/16 13:58
SITUACIÓN DEL TESORO - FONDOS DE TERCEROS \$ 235.428.104,35
MOVIMIENTO DEL TESORO - FONDOS DE TERCEROS \$ 4.429.423,80
DIFERENCIA POR AJUSTES CONTABLES \$ 230.998.680,55

Número: 2 Usuario: ACAICHEO Fecha: 22/07/16 13:59
MES: JUNIO
PLANILLA 4 SITUACION DEL TESORO
DEUDA FLOTANTE \$ 81,984,290.62 VALORES PASIVOS \$77,442,464.11
Personal \$ 12,986,735.56 Personal \$12,986,735,56

G.P. ROBERTO F. BOGARIN
Jefe Departamento Contable
Dirección Provincial de Energía

Fecha de Impresión: 03/08/16 09:38:58

ALBA, CAICHEO

Página 1

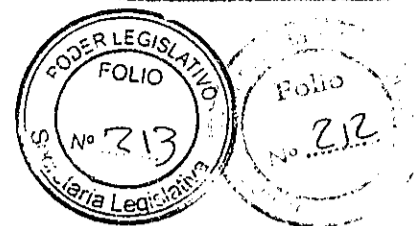


Provincia de Tierra del Fuego,
Antártida e Islas del Atlántico Sur
República Argentina

PROVINCIA DE TIERRA DEL FUEGO

ADMINISTRACION PROVINCIAL
SITUACION DEL TESORO

ES COPIA



MES 6 DE 2016

UNIDAD ORGANIZATIVA: Dirección Provincial de Energía

Bienes de Consumo	\$ 39,309,567.45	Remuneraciones a Pagar
\$9,508,296.73		
Servicios no Personales	\$ 9,713,047.46	Aportes y Cont. para Previsión Social
\$3,478,438.83		
Bienes de Uso	\$ 14,502,056.97	Aportes y Cont. para Obra Social
Construcciones	\$ 13,383,425.51	Proveedores (INCISO 2-3 Y RESTO DEL 4
) \$50,141,246.37		
Otros Bs de Uso	\$ 1,118,631.46	Contratistas \$13,383,425.51
Transferencias	\$ 1,634,724.67	Beneficiarios de la Seg. Social
Servicios de la Deuda \$ 3,838,158.51	Jubilaciones	
Pensiones		
Municipalidades y Otros Entes Comunes (TRANSF ALUM PUBLICO)	\$421,928.21	
DEUDA FLOTANTE \$81,984,290.62	Empresas del Estado Provincial	
\$ - Estado Nacional		
Tesorería General de la Nación		
Empresas del Estado Nacional (CAMESSA)	\$509,128.46	
Otros Organismos del Estado Nacional		
Organismos Descentralizados (deuda pauss)		
Tesorería General de la Provincia (letras tes gob corv 2895/99)	\$302,926.51	
Instituciones Financieras		
Fondos de Terceros y Garantías (dgr+garantía of+gar adj+fdo reparo+APORTE alumbrado publico+fdos 3 fedel-cov) MENOS APOORTE		
IMPUTADO EN TRANSF EN ALUMB PUBLICO	\$235,428,104.35	
Obligaciones de Ejercicios Anteriores (de planilla 13)	\$75,743,165.29	
Otros (dep en garantía+cerg por fctuf2016+ DEUDA POR REFINANCIION CAMESSA)	\$17,373,553.07	
TOTAL SITUACION DEL TESORO	\$406,290,213.33	

C.P. ROBERTO SUGARIN
Jefe Departamento Contable
Dirección Provincial de Energía




Provincia de Tierra del Fuego,
Antártida e Islas del Atlántico Sur.
República Argentina.

MES 6 DE 2016

UNIDAD ORGANIZATIVA: Dirección Provincial de Energía

ETAPA: Ninguno

ADMINISTRACIÓN PROVINCIAL
EVOLUCIÓN DE LA DEUDA PÚBLICA



ES COPIA



CÓDIGO	CONCEPTO	STOCK al Inicio Ejercicio	INCREMENTOS			DISMINUCIONES			STOCK a Fin de Mes
			PRESUPUEST	NO PRESUPUEST	TOTAL	PRESUPUEST	NO PRESUPUEST	TOTAL	
1000000000	GOBIERNO NACIONAL	0,00	0,00	0,00	0,00	0,00	0,00	0,00	0,00
2000000000	PRESTAMOS DEL SECTOR	0,00	0,00	0,00	0,00	0,00	0,00	0,00	0,00
3000000000	PRESTAMOS DEL SECTOR	0,00	0,00	0,00	0,00	0,00	0,00	0,00	0,00
4000000000	TÍTULOS PÚBLICOS	0,00	0,00	0,00	0,00	0,00	0,00	0,00	0,00
5000000000	OTROS PASIVOS	108.330.754,6	81.984.290,62	6.092.743,00	88.077.033,00	148.393,00	19.666.920,65	19.815.313,65	176.592.474,61
5010000000	DEUDA CONSOLIDADA	18.759.601,55	0,00	6.092.743,00	6.092.743,00	148.393,00	3.838.932,85	3.987.325,85	18.865.018,70
5010100000	Convenio N° 0094 - I.P.A	0,00	0,00	0,00	0,00	0,00	0,00	0,00	0,00
5010200000	Convenio 2895/99 - Tes	302.928,51	0,00	0,00	0,00	0,00	0,00	0,00	302.928,51
5010800000	Convenio DPE - CAMME	5.653.061,00	0,00	0,00	0,00	148.393,00	0,00	148.393,00	5.504.668,00
5012000000	Convenio DPE - F.A.T.L	6.443.053,77	0,00	0,00	0,00	0,00	0,00	0,00	6.443.053,77
5013000000	Acuerdo DPE - ROCH S	4.360.560,27	0,00	0,00	0,00	0,00	3.808.469,13	3.808.469,13	552.091,14
5014000000	Convenio DPE CAMESS	0,00	0,00	6.092.743,00	6.092.743,00	0,00	30.463,72	30.463,72	6.062.279,28
5200000000	DEUDA FLOTANTE	91.571.153,09	81.984.290,62	0,00	81.984.290,62	0,00	15.827.987,80	15.827.987,80	157.727.455,91
5020100000	Personal	13.542.650,77	12.986.735,56	0,00	12.986.735,56	0,00	12.030.258,99	12.030.258,99	14.499.127,34
5020200000	Bienes de Consumo	41.457.274,53	39.309.567,46	0,00	39.309.567,46	0,00	579.230,40	579.230,40	80.187.611,58
5020300000	Servicios no Personales	5.105.908,73	9.713.047,46	0,00	9.713.047,46	0,00	3.093.987,05	3.093.987,05	11.724.969,14
5020400000	Bienes de Uso	28.287.633,96	14.502.056,97	0,00	14.502.056,97	0,00	20.629,94	20.629,94	42.769.060,99
50204010000	Construcciones	22.892.914,02	13.383.425,51	0,00	13.383.425,51	0,00	0,00	0,00	36.076.339,53
50204090000	Otros Bs de Uso	5.594.719,94	1.118.631,46	0,00	1.118.631,46	0,00	20.629,94	20.629,94	6.692.721,48
50205000000	Transferencias	3.177.685,10	1.634.724,67	0,00	1.634.724,67	0,00	103.881,42	103.881,42	4.708.528,35
50208000000	Servicios de la Deuda	0,00	3.838.158,51	0,00	3.838.158,51	0,00	0,00	0,00	3.838.158,51
50300000000	OTRAS DEUDAS	0,00	0,00	0,00	0,00	0,00	0,00	0,00	0,00
80000000000	TOTAL	108.330.754,6	81.984.290,62	6.092.743,00	88.077.033,00	148.393,00	19.666.920,65	19.815.313,65	176.592.474,61

[Handwritten Signature]
C.P. ROBERTO F. BOGARIN
Jefe Departamento Contable
Dirección Provincial de Energía



Provincia de Tierra del Fuego,
Antártida e Islas del Atlántico Sur,
República Argentina.

PLANTA OCUPADA DE PERSONAL

Organismo: 222 Dirección Provincial de Energía

Valores Expresados en Pesos

ES COPIA

Mes: 6


Año: 2016

CÓDIGO	DESCRIPCIÓN	S/ LEY PRESUP. APROBADA		S/ MODIFIC. PRESUP.		S/ EJECUCIÓN PRESUPUESTARIA				COSTO SALARIAL	
		CARGOS APROBADOS	CRÉDITO APROBADO	AUM/DISM	VIGENTE	CANTIDAD DE CARGOS			VACANTE	PERMANENTE	TEMPORARIA
						PERMANENTE	TEMPORARIA	TOTAL			
1000000000	ENCUADRAMIENTO GENERAL	8	4.398.984,95	0	8	1	3	4	4	824.677,57	1.396.271,98
1010000000	AUTORIDADES SUPERIORES	1	830.545,63	0	1	0	1	1	0	30,06	601.932,10
1010400000	Presidente	1	830.545,63	0	1	0	1	1	0	30,06	601.932,10
1020000000	PERSONAL DE GABINETE	6	1.872.023,27	0	6	0	2	2	4	2.178,94	794.339,88
1021300000	Categoría A	6	1.872.023,27	0	6	0	2	2	4	2.178,94	794.339,88
1030000000	PERSONAL DIRECTIVO	1	1.696.416,05	0	1	1	0	1	0	822.468,57	0,00
1030100000	Director General	1	1.696.416,05	0	1	1	0	1	0	822.468,57	0,00
1040000000	PERSONAL SUPERIOR	0	0,00	0	0	0	0	0	0	0,00	0,00
1050000000	PERSONAL ADMINISTRATIVO Y TECNICO	0	0,00	0	0	0	0	0	0	0,00	0,00
1060000000	PERSONAL DE OBRAS, MAESTRANZA Y SERVICIOS	0	0,00	0	0	0	0	0	0	0,00	0,00
2000000000	ENCUADRAMIENTO PARTICULAR	152	112.060.293,30	0	152	140	0	140	12	57.628.334,73	0,00
2030000000	FISCALIA DE ESTADO	0	0,00	0	0	0	0	0	0	0,00	0,00
2040000000	DIRECCION PROVINCIAL DE ENERGIA	152	112.060.293,30	0	152	140	0	140	12	57.628.334,73	0,00
2040100000	PERSONAL SUPERIOR	25	23.835.679,93	0	25	23	0	23	2	12.596.908,24	0,00
20401010000	Categoría 18	3	3.373.320,75	0	3	3	0	3	0	1.624.550,06	0,00
20401020000	Categoría 17	7	7.218.347,44	0	7	6	0	6	1	3.141.752,27	0,00
20401030000	Categoría 16	7	6.709.449,99	0	7	7	0	7	0	3.833.439,62	0,00
20401040000	Categoría 15	8	6.534.561,75	0	8	7	0	7	1	3.897.166,29	0,00
2040200000	PERSONAL ADMINISTRATIVO Y TECNICO	127	88.244.613,37	0	127	117	0	117	10	45.031.426,49	0,00
20402010000	Categoría 14	9	7.665.363,47	0	9	9	0	9	0	3.711.330,82	0,00
20402020000	Categoría 13	16	13.877.804,60	0	16	14	0	14	2	6.175.987,59	0,00
20402030000	Categoría 12	1	732.258,47	0	1	1	0	1	0	364.713,92	0,00
20402040000	Categoría 11	6	4.673.541,59	0	6	5	0	5	1	2.147.975,70	0,00
20402050000	Categoría 10	6	4.944.595,89	0	6	6	0	6	0	2.578.383,72	0,00
20402060000	Categoría 09	18	14.274.287,28	0	18	18	0	18	0	8.182.931,21	0,00
20402070000	Categoría 08	6	4.032.910,60	0	6	6	0	6	0	2.046.048,15	0,00
20402080000	Categoría 07	33	21.626.413,21	0	33	33	0	33	0	11.511.670,08	0,00
20402090000	Categoría 06	2	1.067.511,32	0	2	2	0	2	0	578.951,35	0,00
20402100000	Categoría 05	4	2.655.068,39	0	4	4	0	4	0	1.601.971,57	0,00
20402110000	Categoría 04	26	12.674.858,55	0	26	19	0	19	7	6.131.462,38	0,00
2060000000	ESCALAFON PROFESIONAL UNIVERSITARIO	0	0,00	0	0	0	0	0	0	0,00	0,00
2060100000	PERSONAL DIRECTIVO	0	0,00	0	0	0	0	0	0	0,00	0,00
2060200000	PERSONAL SUPERIOR	0	0,00	0	0	0	0	0	0	0,00	0,00
2060300000	PERSONAL ADMINISTRATIVO Y TECNICO	0	0,00	0	0	0	0	0	0	0,00	0,00
3000000000	TOTAL	160	116.479.278,25	0	160	141	3	144	16	58.453.012,30	1.396.271,98

OBSERVACIONES

Número: 1 Usuario: ACAICHEO Fecha: 22/07/16 12:07
TOTAL PAGADO \$ 59.849.284,27.- TOTAL EJEC. EJERCICIO 2016 \$ 59.729.802,79.-

[Firma]
C.P. ROBERTO F. BOGARIN
Jefe Departamento Contable
Dirección Provincial de Energía





PROVINCIA DE TIERRA DEL FUEGO
 AVANCE FISICO Y FINANCIERO DE OBRAS EN EJECUCION
 MES 6 DE 2016

ES COPIA

PLANILLA EN ETAPA: Ninguno
 UNIDAD ORGANIZATIVA: 222 Dirección Provincial de Energía

Código	Fuente Financiamiento - Denominación de la Obra	Código Obra	Código BAPIN	Fecha Inicio	Fecha Fin	Clase	Avance Físico (%)	Ubicación Geográfica	Costo Total	Ejecución Acumulada	Estimación a Cierre de Ejercicio
10000000	Fuentes Internas						0,00		0,00	0,00	0,00
10100000	Tesoro Provincial						0,00		0,00	0,00	0,00
101001400	Energía						0,00		0,00	0,00	0,00
10200000	Recursos Propios						0,00		0,00	0,00	0,00
102001400	Energía						0,00		0,00	0,00	0,00
10300000	Recursos con Afectación Específica						0,00		0,00	0,00	0,00
103020000	Rec. Afect. Especifica Nacionales						0,00		0,00	0,00	0,00
103021400	Energía						0,00		0,00	0,00	0,00
103021417	17 - NORMALIZACION REDES NUEVOS B* MARGEN SUR ANEXO I	RG 005		05/06/14	26/02/16	0000EVA	100,00	RIO GRANDE	23.076.142,10	23.076.142,10	0,00
103021418	18 - PLAN CONTROL PERDIDAS B* CARENCIADOS	US 004		11/12/14	01/03/16	0000EVA	100,00	USHUAIA	14.693.128,00	16.925.256,12	0,00
103021419	19 - REPOTENCIACION REDES TOLHUIN	T0003		11/12/14	01/03/16	0000EVA	100,00	TOLHUIN	1.191.667,00	1.842.483,39	0,00
103021420	20 - READECUACION LINEA 13.2 KV X RN 3	US013		22/12/14	01/02/17	0000EVA	53,00	USHUAIA	6.200.000,00	6.003.527,73	0,00
103021421	21 - RED 33KV RG PRIMERA ETAPA	RG004		05/09/14	01/11/16	0000EVA	85,00	RIO GRANDE	34.080.142,40	32.007.792,91	0,00
103021422	22 - NORMAL. Y REDUC. FÉRD. BARR. ALTOS USH.(2 BAND)ET	US001		13/06/15	08/01/16	0000EVA	100,00	USHUAIA	5.654.600,00	6.599.174,58	0,00
103021423	23 - LINEA 13.2 KV CALLE CAPITAN MUTO	US 016		18/08/15	19/04/16	0000EVA	100,00	USHUAIA	3.000.000,00	3.291.442,86	0,00

Fecha de Impresión: 03/08/16 10:07:07 ALBA, CAICHEO

Página

C.P. ROBERTO F. BOGARIN
 Jefe Departamento Contable
 Dirección Provincial de Energía



PROVINCIA DE TIERRA DEL FUEGO
AVANCE FISICO Y FINANCIERO DE OBRAS EN EJECUCION
MES 6 DE 2016

ES COPIA

PLANILLA EN ETAPA: Ninguno
UNIDAD ORGANIZATIVA: 222 Dirección Provincial de Energía

Código	Fuente Financiamiento - Denominación de la Obra	Código Obra	Código BAPIN	Fecha Inicio	Fecha Fin	Clase	Avance Físico (%)	Ubicación Geográfica	Costo Total	Ejecución Acumulada	Estimación a Cierre de Ejercicio	
TOTALES:										87.885.679,50	89.845.819,69	0,00


C.P. ROBERTO LUDOGAR
Jefe Departamento Contable
Dirección Provincial de Energía

